


DIRECTIE ECONOMICA, BUGET


SITUATIA
CREANTELOR SCOASE DIN EVIDENTA CONTABILA IN 2019

Denumire	Document	Suma -lei-
SC GRUP ATYC SRL	PV 000171/27.02.2018 Adresa Juridic 23574/19.11.2019 NC 15/11.2019	10 000
SC AGRAR SRL	PV 000158/07.09.2017 Referat 13124/14.07.2019 NC 15/07.2019	10.000
SC GRUP ATYC SRL	PV 000167/20.11.2017 Adresa Juridic 13138/04.07.2019 NC 15/07.2019	10.000
SC GIRUETA TUR SRL	Adresa Juridic 13138/04.07.2019 PV 000123/15.05.2017 PV 000130/06.07.2017 NC 15/07.2019	20.000
SC MONOTRANS	Adresa Juridic 13138/04.07.2019 PV 000115/24.03.2017 NC 15/07.2019	10.000
SC MARIA MAGDALENA	Adresa Juridic 13138/04.07.2019 PV 000124/15.05.2017 NC 15/07.2019	10.000
Raport Curte Conturi 2018	NC 6/06.2019	98.044
Compensare penalitati UNESCO	NC 15/09.2019	3.814
Compensare penalitati Radio Smart	Adresa 12984/03.07.2019	9
Restituire plata in plus taxa AC SC European Invest Logistic	OP 14/13.11.2019 Adresa 22694/06.11.2019	872
TOTAL		172.739

DIRECTOR ECONOMIC
dr.ec. Silvana Marin



SEF SERVICIU BUGET
ec. Corina Leotescu



SEF SERVICIU FINANCIAR-CONTABILITATE
ec. Dragos Stan





Ministerul Finanțelor Publice

**Agencia Națională de
Administrare Fiscală**

**Directia Generala Regionala a Finantelor
Publice Ploiesti**

Administrația Județeană a Finanțelor Publice Dâmbovița
Serviciul Sinteză Analiză Elaborare și Execuția Bugetelor Locale



Directia Generală Regională
a Finanțelor Publice - Ploiești

Str. Calea Domnească nr. 166
Târgoviște, Dâmbovița
Tel : + 0245 / 616 779
Fax : + 02/ 615 916
e-mail:petre.niculescu.DB@anaf.ro

Nr. 5267 /22.01.2020

**CĂTRE,
CONSILIUL JUDEȚEAN DÂMBOVIȚA**
- în atenția domnului Președinte -

Având în vedere prevederile legale în vigoare, ordonatorii principali de credite ai bugetelor locale au obligația să întocmească situații financiare trimestriale și anuale privind execuția bugetelor locale pe care trebuie să le depună la Administrația Județeană a Finanțelor Publice Dâmbovița.

La întocmirea și depunerea situațiilor financiare privind execuția bugetelor locale la 31.12.2019, vă rugăm să țineți cont de:

- depunerea în termen la Administrația Județeană a Finanțelor Publice Dâmbovița până la data de **07 Februarie 2020;**

- prezentarea pe suport de hârtie și magnetic ținând cont de prevederile OUG nr.1/2020 privind unele măsuri fiscal-bugetare și pentru modificarea și completarea unor acte normative și OMFP nr.1/2020 pentru modificarea și completarea OMFP 3265/2019 privind regulile de elaborare de către instituțiile publice a situațiilor financiare întocmite începând cu finele trimestrului III al anului 2019, precum și de modificare și completare a altor acte normative în domeniul contabilității instituțiilor publice cu completările ulterioare și a programului informatic;

- întocmirea anexelor la situațiile financiare: (POLITICI CONTABILE, NOTE EXPLICATIVE) din care să rezulte informații clare și precise, conform cu dispozițiilor legale în vigoare, asupra sumelor incluse în raportarea la 31.12.2019;

OBLIGATORIU: Situațiile financiare trimestriale și anuale vor fi însoțite de declarația scrisă a ordonatorului principal de credite și a conducătorului compartimentului financiar contabil prin care își asumă răspunderea pentru întocmirea situațiilor financiare anuale și confirmă că:

a) politicile contabile utilizate la întocmirea situațiilor financiare anuale sunt în conformitate cu reglementările contabile aplicabile;

b) situațiile financiare anuale oferă o imagine fidelă a poziției financiare, a performanței financiare și a celorlalte informații referitoare la activitatea desfășurată;

c) persoana juridică își desfășoară activitatea în condiții de continuitate.

În situația în care situațiile financiare anuale și lunare întocmite de unitatea administrativ teritorială difera de rapoartele similare realizate din sistemul național de raportare Forexbug, se consideră valabile situațiile financiare lunare și anuale transmise electronic la Administrația Județeană a Finanțelor Publice Dâmbovița.

Document care conține date cu caracter personal protejate de prevederile Regulamentului (UE) 2016/679

www.anaf.ro

De asemenea vă atenționăm că nerespectarea celor menționate anterior atrage după sine aplicarea prevederilor următoarelor acte normative:

- Legea contabilității nr. 82/1991 cu modificările și completările ulterioare;
- O.M.F.P. nr. 246/2015 pentru împuternicirea persoanelor din cadrul aparatului de inspecție economico-financiară în vederea constatării contravențiilor și aplicării amenzilor prevăzute la art. 78 din Legea nr. 273/2006 privind finanțele publice locale și la art. IV din O.U.G. nr. 63/2010 pentru modificarea și completarea Legii nr. 273/2006, precum și pentru stabilirea unor măsuri financiare;
- O.M.F.P. nr. 2.219/2008 privind stabilirea personalului împuternicit să constate și să aplice amenzile prevăzute de Legea contabilității nr. 82/1991.
- O.G. nr. 2/2001 privind regimul juridic al contravențiilor;
- Legea nr. 273/2006 privind finanțele publice locale cu modificările și completările ulterioare;

Vă mulțumim pentru înțelegere și colaborare.

Șef A.J.F.P. Dâmbovița
ec. Emilian Rusu



Document care conține date cu caracter personal protejate de prevederile Regulamentului (UE) 2016/679


www.anaf.ro

Situatia actiunilor/partilor sociale detinute direct/indirect de catre UAT, la operatorii economici

Nr. Crt.	Operatorul Economic la care Unitatea administrativ teritoriala este actionar direct sau indirect		Denumirea operatorului Economic	Tip operator (SRL, SA, ASO, RA, RAS)	Capitalul social al operatorului economic (lei)	Unitatea Administrativ teritoriala este actionara		Valoarea actiunilor/partilor sociale din capitalul social al operatorului economic, detinute de catre unitatea administrativ teritoriala (lei)		Pondere in Capitalul social al operatorului economic 11 = 9 / 6 * 100 11 = 10 / 6 * 100	
	Cod CAEN al activitatii principale a operatorului economic	Cod unic de identificare				Direct	Indirect	Direct	Indirect		
1	2	3	4	5	6	7	8	9	10		
1	23134486	9499	ADI APA DAMBOVITA	ASO	5.000,00	Direct		5.000,00		100,000	
2	31246421	9499	ADI APA GAESTI	ASO	5.000,00	Direct		5.000,00		100,000	
3	24525687	9499	ADI APA SUD DAMBOVITA	ASO	5.000,00	Direct		5.000,00		100,000	
4	24038738	9499	ADI APA VALEA DAMBOVITEI	ASO	5.000,00	Direct		5.000,00		100,000	
5	24564864	9499	ADI CRICOVUL DULCE	ASO	5.000,00	Direct		5.000,00		100,000	
6	24038703	9499	ADI LIVAS TITU	ASO	5.000,00	Direct		5.000,00		100,000	
7	4652686	9499	ADI SIT DE URGENTA SUD MUNTENIA	ASO	2.000,00	Direct		2.000,00		100,000	
8	26181024	9499	ADI ZONA MONTANA	ASO	5.000,00	Direct		5.000,00		100,000	
9	38074196	3600	APA CANAL DAMBOVITA	SA	255.000,00	Direct		220.000,00		86,270	
10	20086481	9499	ASOCIATIA BUCEGI	ASO	300,00	Direct		300,00		100,000	
11	26832874	5510	CARPAT MONTANA SERV	SA	3.086.650,00	Direct		3.086.200,00		99,990	
12	22948338	9499	CASA FRANCEZA	ASO	16.850,00	Direct		16.850,00		100,000	
13	10084149	3600	COMPANIA DE APA TARGOVISTE D-TA	SA	27.446.037,00	Direct		1.998.072,00		7,000	
14	18974711	9499	ECOTURISM LEAOTA	ASO	600.000,00	Direct		270.250,00		45,040	
15	10638988	4211	LDP DAMBOVITA	SA	6.366.465,00	Direct		6.366.465,00		100,000	
16	14515252	7513	MIJA PARC INDUSTRIAL	SA	22.591.120,00	Direct		9.036.450,00		40,000	
17	14512191	6832	MORENI PARC INDUSTRIAL	SA	5.052.570,00	Direct		5.052.570,00		100,000	
18	24023214	6832	PRIBOIU PARC INDUSTRIAL	SA	4.195.515,00	Direct		4.195.515,00		100,000	
18	Operator(i) economic(i) la care UAT detine actiuni/parti sociale								30.279.672,00		

Total valoare actiuni raportate la data: 31-12-2019:

Conducatorul institutiei,



Conducatorul compartimentului financiar-contabilitate,



Nota:

Judetul = cel din care face parte unitatea administrativ teritoriala (UAT);

col 7 = UAT este actionar direct la operatorul economic(Op.Ec): situatia in care o UAT detine in nume propriu actiuni sau parti sociale la un Op.Ec

col 8 = UAT este actionar INDIRECT la Op.Ec: situatia in care un Op.Ec, la care o UAT detine in nume propriu, integral sau majoritar, actiuni sau parti sociale, este actionar sau detine parti sociale la un alt Op.Ec;

In municipiul Bucuresti, autoritatile administratiei publice locale de la nivelul sectoarelor raporteaza operatorii economici la care administreaza/controlaza actiuni sau parti sociale, potrivit hotararilor Consiliului General al Municipiului Bucuresti;

col 4 = Operator economic: societate comerciala la care o UAT detine actiuni sau parti sociale; regii autonome in subordinea autoritatilor administratiei publice locale (RAS).



ROMÂNIA
CONSILIUL JUDEȚEAN DÂMBOVIȚA

TÂRGOVIȘTE 130060 Piața Tricolorului, nr. 1
Tel.: 0245.207.600 Fax : 0245.212.230 E_mail: consjdb@cjd.ro

11599

ROMÂNIA

NR. 29/6/ 06.02.2020



Către,

**Administrația Județeană a
Finanțelor Publice Dâmbovița**

Anexat vă transmitem darea de seamă contabilă a Consiliului Județean Dâmbovița încheiată la data de 31.12.2019.

Facem precizarea că, situațiile financiare au fost întocmite conform O.M.F.P. nr.3751/2019 pentru aprobarea Normelor metodologice privind întocmirea și depunerea situațiilor financiare ale instituțiilor publice la 31 decembrie 2019 precum și pentru modificarea și completarea anexei nr.41 la Normele metodologice privind întocmirea și depunerea situațiilor financiare trimestriale ale instituțiilor publice, precum și a unor raportări financiare lunare în anul 2009, aprobate prin Ordinul ministrului finanțelor publice nr.628/2009, Normelor metodologice privind organizarea și conducerea contabilității instituțiilor publice, Planul de conturi pentru instituțiile publice și instrucțiunile de aplicare a acestuia, aprobate prin Ordinul Ministerului Finanțelor Publice nr.1917/2005, precum și pentru modificarea și completarea altor norme metodologice în domeniul contabilității publice.

PREȘEDINTE,
jr. dr. Alexandru Oprea



DIRECTOR EXECUTIV,
ec.dr. Silviana Marin



ROMÂNIA
CONSILIUL JUDEȚEAN DÂMBOVIȚA

TÂRGOVIȘTE 130060 Piața Tricolorului, nr. 1
Tel.: 0245.207.600 Fax : 0245.212.230 E_mail: consjdb@cjd.ro

ROMÂNIA

DECLARAȚIE

Subsemnatul **ALEXANDRU OPREA**, având funcția de **PREȘEDINTE** al **CONSILIULUI JUDEȚEAN DÂMBOVIȚA** și subsemnata **SILVIANA MARIN**, având funcția de **DIRECTOR EXECUTIV**, ne asumăm răspunderea pentru întocmirea situațiilor financiare la data de 31.12.2019 și confirmăm faptul că:

- politicile contabile utilizate la întocmirea situațiilor financiare sunt în conformitate cu reglementările contabile aplicabile;
- situațiile financiare oferă o imagine fidelă a poziției financiare, a performanței financiare și a celorlalte informații referitoare la activitatea desfășurată;
- Consiliul Județean Dâmbovița își desfășoară activitatea în condiții de continuitate.

PREȘEDINTE,

jr. dr. **Alexandru Oprea**



DIRECTOR EXECUTIV,

ec.dr. **Silviana Marin**

NOTĂ EXPLICATIVĂ
la situațiile financiare întocmite la 31.12. 2019

Situațiile financiare pentru anul 2019 sunt întocmite în lei, cu respectarea prevederilor :

- Legii contabilității nr. 82/1991 republicată, cu modificările și completările ulterioare
- O.M.F.P Nr. 3761 din 13.12 2019 pentru aprobarea Normelor metodologice privind întocmirea și depunerea situațiilor financiare trimestriale ale instituțiilor publice, precum și a unor raportări financiare lunare în anul 2018, pentru modificarea și completarea Normelor metodologice privind organizarea și conducerea contabilității instituțiilor publice, Planul de conturi pentru instituțiile publice și instrucțiunile de aplicare a acestuia, aprobate prin Ordinul ministrului finanțelor publice nr. 1.917/2005, precum și pentru modificarea și completarea altor norme metodologice în domeniul contabilității publice precum și

Situațiile financiare reflectă activitatea Consiliului Județean Dâmbovița pentru toate instituțiile subordonate:

INSTITUȚIA	MODUL DE FINANȚARE		Ordonator de credite
	Instituții finanțate din bugetul local	Instituții finanțate din venituri proprii și subvenții	
Aparatul de specialitate al CJD	x		principal
Direcția Comunitară de Evidență a Persoanelor		x	terțiar
Școala Gimnazială Specială Târgoviște	x		terțiar
Centrul Județean de Resurse și Asistență Educațională	x		terțiar
Biblioteca Județeană I.H. Rădulescu	x		terțiar
Complexul Muzeal „Curtea Domnească”		x	terțiar
Direcția Generală de Asistență Socială și Protecția Copilului	x		terțiar
Centrul Județean de Cultură		x	terțiar
Spitalul Județean de Urgență Târgoviște		x	terțiar
Serviciul Public Județean Salvamont	x		terțiar
Serviciul Public Județean de Pază	x		terțiar

Prezentarea posturilor importante din bilanț

Cod rând	Denumire	Explicație
3.	Active fixe necorporale	Soldul a scăzut datorita amortizării unor active fixe necorporale (studii, proiecte)
4.	Instalații tehnice, mijloace de transport, animale, plantații, mobilier, aparatură birotică și alte active corporale	Soldul a scăzut datorita amortizării mobilierului și a mijloacelor de transport, aparatură birotică
5	Terenuri și clădiri	Soldul a scăzut ca urmare a transferului fara plata catre UAT-uri.
9	Creanțe necurente – sume ce urmează a fi încasate după o perioadă mai mare de un an	Debitori mai mari de 1 an. Soldul a scăzut datorita incasarilor real in anul curenti.
22	Creanțe comerciale și avansuri	Debitori, sume necuvenite, convorbiri telefonice, prestări servicii, formulare tipizate primării.
33	Conturi la trezorerie, casa în lei	Disponibil din sume de depozit, garanții de licitație, garanții de bu execuție la contracte, disponibil al bugetului local, disponibil al bugetului instituțiilor publice finanțate integral sau parțial din ver proprii, avansuri de trezorerie pt. deplasări interne și externe, disp din fonduri speciale în trezorerie, disponibil din cauțiuni depuse.

33.1	Dobânda de încasat, alte valori, avansuri de trezorerie	Avansuri acordate pentru deplasări, timbre, bonuri valorice carbura
35	Conturi la instituții de credit, BNR, casa în valută	Disponibil în lei și valută la bănci; disponibil în lei și valută la bancă din împrumut intern, garanții gestionare
54	Împrumuturi pe termen lung	Împrumuturi interne.
60	Datorii comerciale, avansuri și alte decontări	Soldul a scăzut datorită achitării furnizorilor .
62	Datorii către bugete	Impozit pe venit și contribuții la salarii; sume de recuperat de la Ca de sănătate pentru concedii medicale plătite din FNUASS.
72	Salariile angajaților	Salariile angajaților aparatului de specialitate al Consiliului,garanții gestionare reținute salariaților Județean Dâmbovița și ale instituțiilor subordonate; garanții gestionare reținute salariaților.
74	Venituri în avans	Contravaloare prestări servicii facturate în avans-vederi ,reviste, pliante, insignedestinate vanzarii de către Complexul Muzeal Curt Domnească
84	Rezerve, fonduri	Fondul mijloacelor fixe din domeniul public al UAT, din domeniul public al statului și din domeniul privat; rezerve din reevaluare.

În Anexa nr.2 Contul de rezultat patrimonial ,

diferența dintre veniturile operaționale din „contul de rezultat patrimonial” (615.160.142 lei) și drepturile constatate din anul curent din Anexa 12 și Anexa 9 (608.178.908) este în sumă de 6.981.234 lei și provine de la :

- recuperarea cheltuielilor aferente proiectelor aflate în derulare, sume ce au intrat în conturi de venit : 36.47 – 1.402.729
46.04 - 847.228
42.69 – 828.579

2.-368.178 lei diferența introdusă eronat la 31.12.2018 pe drepturi de constatate din anul curent la capitolul 33.10.50 aparținând aparatului propriu

3. 1.044.650 lei proiect smiss 124341 Modernizare Dj 702 și Dj 710 Comuna Bezdead sume primite în anul 2019 pe o cerere de rambursare din decembrie 2018.

4. (cont 779 „Venituri din bunuri și servicii primite cu titlu gratuit” , venituri care nu se regăsesc în anexa de venituri întrucât nu sunt venituri în bani, ci în natură, în suma de 2.489.870 lei

Diferența dintre randul 1024 bilanț (4.953.133 lei) și drepturi constatate de încasat anexa 12 (creanțe bugetare+venituri de capital) 5.008.128 lei reprezintă soldul contului 497” Ajustări pentru deprecierea creanțelor bugetare” sold 54.995 lei (anexa 40b cod 18178)

Diferența, dintre cheltuielile din „contul de rezultat patrimonial” (557.914.720 lei) și total cheltuieli efective (556.279.817 lei) este în sumă de 1.634.903 lei, plus în contul de rezultat patrimonial și provine de la faptul că subvențiile neutilizate, încasate în luna decembrie, au fost înregistrate eronat prin creditul contului de cheltuieli. Astfel în contul de rezultat sunt rulajele conturilor de cheltuieli, iar în cheltuielile efective sunt soldurile finale.

În coloana 7 „stingeri pe alte cai” la contul de execuție –venituri- suma de 540.918 lei sunt înscrise sume reprezentând amenzi și penalități, sume care au fost stinse conform referatului de specialitate în timpul controlului Curții de Conturi.(172.740 lei) , precum și reglarea sumei de 368.178 lei, introdusă eronat la 31.12.2018.

Randurile 10631- Contribuții sociale- și 1072 – Salariile angajaților-din situația „ Indicatori din bilanț” pentru luna decembrie, dintr-o eroare materială acestea nu corespund cu situația finală.

Referitor la sumele ce urmează să se încaseze (drepturi de încasat) sumele de la cap. 42.10.39 în cuantum de 30.000 lei , respectiv capitolul 45.10.01.02 în cuantum de 1.245.000 lei, acestea provin de la subordonata Spitalul Județean , și reprezintă proiect finanțat din fonduri Europene Nerambursabile, pentru care s-au trimis cereri de plată, urmând să fie încasate în anul 2019 iar la capitolul 48.10.02.02 în cuantum de 181.954 lei reprezintă proiecte finanțate din fonduri Europene Nerambursabile pentru care s-au transmis cereri de rambursare.

Menționăm că s-au respectat prevederile O.M.F.P nr.3761/13.12.2019 pentru aprobarea Normelor metodologice privind întocmirea și depunerea situațiilor financiare ale instituțiilor publice, la 31 decembrie 2019, și pentru modificarea altor norme metodologice în domeniul contabilității.

În Anexa nr. 19 „Situția plăților efectuate și a sumelor declarate pentru cota – parte aferentă cheltuielilor finanțate din FEN postaderare”:

- la rândul 16 sunt înscrise sumele aferente proiectului „EUROPE DIRECT”, proiect derulat de Biblioteca Județeană I. H. Rădulescu.

- la randul 30 sunt inscrise sumele aferente proiectului derulat de DGASPC, „ASSIST-Alternativă pentru inspirarea asistenței sociale transformare”

- la randul 32 sunt inscrise sumele aferente proiectelor

-Dezvoltare infrastructura Judeteana DJ 720,720B,711 si 101B Modernizare DJ 702 in comuna Candesti si DJ 710 in comuna Bezdead, judetul Dambovita,

-Reabilitare si modernizare infrastructura rutiera in judetul Dambovita

-Impulsionarea dezvoltării județului Dâmbovița și păstrarea identității culturale a fostei capitale a Țării Românești prin conservarea, protejarea și valorificarea Ansamblului Monumental Curtea Domnească din Târgoviște

- la randul 33 sunt inscrise sumele aferente proiectelor:

-APT SMC Administratie publica eficienta prin sistem de management al calitatii si Integrare perin educație și ocupare în județul Dâmbovița

-DARE TO START! - dezvoltarea antreprenoriatului prin resurse umane educate

-Integrare prin educație și ocupare în județul Dâmbovița

-la randul 32 coloana 8 suma de 56.392,63 de la Spitalul Judetean, suma nu se regaseste, intrucat aceasta a fost incasata eronat in 48.01.01, si trebuia incasata corect in 46.04.00.

In anexa 20 a la coloana 3 sunt inscrise sume negative aferente proiectului „Europe Direct” de la Biblioteca Județeană I. H. Rădulescu - reprezentand comisioane bancare retinute la transferul sumei

În Anexa nr. 27 „Situția plăților efectuate la titlul 56 și 58 proiecte cu finanțare din fonduri externe nerambursabile postaderare” sunt înscrise plățile efectuate pentru proiectele finanțate din FEN, derulate în bugetul local .

Politici contabile

Bugetul propriu al județului, pe anul 2019, funcționează în baza Legii 50/2019 – Legea bugetului de stat pe anul 2019 și în baza Legii nr. 273/2006 privind finanțele publice locale.

BUGETUL LOCAL (50.02)

Veniturile încasate în perioada **01.01.2019–31.12.2019** sunt în sumă de **301.633.639 lei** (238.393.089 lei la Secțiunea de funcționare, 63.240.550 lei la Secțiunea de dezvoltare.

Aceste venituri sunt detaliate astfel:

	- lei -
Venituri proprii (cod 49.02)	78.363.327
Sume defalcate din TVA (cod 11.02)	200.614.358
Subvenții (cod 42.02)	14.478.015
-finantarea drepturilor persoanelor cu handicap	401.237
- planuri si regulamente de urbanism	22.543
- subventii pt finantarea chelt in sanatate	4.128.000
-subventii PNDL	8.433.071
-subventii bugetul de stat investitii fonduri UE	1.493.164
Sume primite de la UE (45.02+48.02)	7.906.529
Donatii, sponsorizari	271.410
Venituri din valorificare	208.513
-Sume defalcate din taxa pe valoarea adăugată pentru cheltuieli descentralizate (cod 11.02.01)	20.882.358
-Sume defalcate din taxa pe valoarea adăugată pentru drumuri (11.02.05)	13.874.000
- Sume defalcate din taxa pe valoarea adăugată pentru echilibrarea bugetelor locale (cod 11.02.06)	165.858.000

Sume din excedentul bugetului local utilizate pentru cheltuielile secțiunii de dezvoltare

In anul 2019 au fost utilizate sume din excedentul anului 2018 în cuantum de 46.585.813 lei, suma ce a fost reintregită la data de 30.12.2019, ramanand in excedentul anului 2019.

Plățile efectuate în perioada **01.01.2019 – 31.12.2019**, sunt în sumă de 250.694.927 lei (din care: în cadrul secțiunii de funcționare –170.517.720 lei, iar la secțiunea de dezvoltare –80.177.207 lei.

În ceea ce privește plățile efectuate pe capitole și titluri, situația se prezintă astfel:

La capitolul <u>51.02 „Autorități publice”</u>	<u>34.857.721</u>
Cheltuieli de personal (<i>aparat de specialitate al CJD</i>)	16.486.708
Cheltuieli materiale (<i>aparat de specialitate al CJD</i>)	10.773.906
Alte transferuri	278.049
Alte cheltuieli	6.611.081
Cheltuieli de capital	301.099
Active financiare (participare la capital)	500.000
Plăți efectuate în anii precedenți și recuperate în anul curent	-93.221
La capitolul <u>54.02 „Alte servicii publice generale”</u>	<u>3.767.174</u>
- subvenție acordată Direcției Publice Comunitare de Evidență a Persoanelor	3.767.174
La capitolul <u>55.02 „Tranzacții privind datoria publică și împrumuturi”</u>	
Dobânzi și comisioane (<i>dobânzi aferente datoriei publice interne directe</i>)	<u>2.475.163</u>
La capitolul <u>60.02 „Apărare”</u>	<u>141.946</u>
Cheltuieli materiale	141.946
La capitolul <u>61.02 „Ordine publică și siguranță națională”</u>	<u>5.610.193</u>
Cheltuieli de personal	4.268.780
(<i>Serviciul Public Județean de Pază -4.253.780 lei</i>)	
(<i>Premiera elevi -15.000 lei</i>)	
Cheltuieli materiale, din care:	1.046.291
(<i>Inspectoratul pentru Situații de Urgență - 745.137 lei</i>)	
(<i>Serviciul Public Județean de Paza- 301.154 lei</i>)	
Cheltuieli de capital (<i>Inspectoratul pentru Situații de Urgență</i>)	303.827
Plăți efectuate în anii precedenți și recuperate în anul curent (<i>Serviciul Public Județean de Paza</i>)	-8.705
La capitolul <u>65.02 „Învățământ”</u>	<u>11.124.586</u>
Cheltuieli materiale	606.855
: Școala Specială Târgoviște	431.682
: CJRAE	175.173
Proiecte cu finanțare europeană	319.112
: CJRAE 1. ȘI TU CONTEZI! – Îmbunătățirea calității serviciilor educaționale pentru elevii cu dizabilități și CES din județul Dâmbovița, prin intervenții armonizate cu nevoile acestora”	83.040
2. „Școala bucuriei - Parteneriat pentru o comunitate de învățare durabilă”	236.072
: Școala Specială Târgoviște	
"ȘI TU CONTEZI! – Îmbunătățirea calității serviciilor educaționale pentru elevii cu dizabilități și CES din județul Dâmbovița, prin intervenții armonizate cu nevoile acestora”	166.400
.: Cjd	
ȘI TU CONTEZI! – Îmbunătățirea calității serviciilor educaționale pentru elevii cu dizabilități și CES din județul Dâmbovița, prin intervenții armonizate cu nevoile acestora”	90.081
Transferuri (premiile elevi)	167.000
Asistență socială	9.742.190
C/v produse lactate și de panificație)- aparat propriu	8.963.674
C/v produse lactate și de panificație)-școala speciala	778.516
Cheltuieli capital CJRAE	32.948

La capitolul <u>66.02 „Sănătate”</u>	6.787.545
Transferuri Spitalul Județean	6.203.997
Alte cheltuieli (asociații și fundații)	535.174
<i>Proiecte cu finanțare europeană</i>	49.415
<i>Extinderea și dotarea Ambulatoriului de specialitate din cadrul Spitalului Județean de Urgență Târgoviște</i>	22.865
<i>Reabilitarea, modernizarea și extinderea Unității de Primiri Urgențe din cadrul Spitalului Județean de Urgență Târgoviște</i>	26.550
Plăți efectuate în anii precedenți și recuperate în anul curent	-1.041

La capitolul <u>67.02 „Cultură”</u>	28.346.079
Cheltuieli de personal (Biblioteca Județeană)	1.922.214
Cheltuieli materiale (aparatură de specialitate al CJD) (Biblioteca Județeană)	917.009
Transferuri -51 (Subvenții alocate: Muzeu - Centrul Județean de Cultură)	352.759 lei 564.250 lei
Transferuri -55	7.941.552
Proiecte finanțate din FEN	382.792
Biblioteca Județeană „Europe Direct” Consiliul Județean „Impulsionarea dezvoltării județului Dâmbovița și păstrarea identității culturale a fostei capitale a Țării Românești prin conservarea, protejarea și valorificarea Ansamblului Monumental Curtea Domnească din Târgoviște	697.157 184.948 512.209
Alte cheltuieli, din care:	16.366.581
: Programe tineret	457.387
: Biserici- susținerea cultelor –cantina socială	2.715.000
: Contribuții personal nelerical	13.194.194
Cheltuieli de capital	124.244
Plăți efectuate în anii precedenți și recuperate în anul curent	-5.469

La capitolul <u>68.02 „Asigurări și asistență socială”</u>	61.162.809 lei
Cheltuieli de personal, din care: (DGASPC)	38.351.479
Cheltuieli materiale (DGASPC)	6.167.153
Transferuri <i>sume alocate Primăriilor pentru centrele sociale.</i>	15.302.571
Asistența socială (DGASPC)	769.653
Proiecte FEN DGASPC	548.434
„TEAM-UP: Progres în calitatea îngrijirii alternative a copiilor”	141.269
„Alternativă pentru inspirarea asistenței sociale transformare - ASSIST”	48.008
„Venus-împreună pentru viața în sănătate”	97.145
Cheltuieli de capital (DGASPC)	200.998

Plăți efectuate în anii precedenți și recuperate în anul curent	-177.478
La capitolul <u>70.02 „Locuințe, servicii și dezvoltare publică”</u>	15.865.700
Cheltuieli materiale	1.545.430
Transferuri	685.437
Cheltuieli de capital (CJD)	2.952.805
Cheltuieli de capital (CJD) participatiuni	5.059.020
Rambursări de credite	5.623.008
La capitolul <u>74.02 „Protectia mediului ”</u>	5.528.600
Transferuri	5.227.000
Cheltuieli de capital (CJD)	31.600
La capitolul <u>84.02 „Transporturi”</u>	70.840.602
Cheltuieli materiale	19.648.945
<i>(întreținere și reparații drumuri)</i>	
Cheltuieli de capital	38.470.705
Rambursări credite	2.964.502
<i>(credite contractate pentru derularea proiectelor „Ranforsarea și modernizarea drumurilor județene DJ 701, DJ 401A și DJ 711 A pe traseul Dobra – Cornățelu – Braniștea – Titu – Sălcuța – Odobești – Potlogi – Corbii Mari (Drumul Sudului) și „Îmbunătățirea infrastructurii de transport Pucioasa-Moreni” (Drumul Nordului)</i>	
Proiecte cu finanțare externă	9.818.736
1.-Dezvoltarea infrastructurii de transport județean prin modernizarea DJ720, DJ720B, DJ711 și DJ101B pe traseul limită județ Prahova –Moreni -Gura Ocniței –Râzvad –Ulmi –Târgoviște –Comișani –Buceșani –Băleni –Dobra –Finta –Bilciurești –Cojasca –Cornești –Butimanu –Niculești -limită județ Ilfov	724.793
2. -Modernizare DJ 702 în comuna Candesti si DJ 710 în comuna Bezdead, județul Dambovita	6.057.920
3. -Reabilitare si modernizare infrastructura rutiera în județul Dambovita	3.036.021
Plăți efectuate în anii precedenți și recuperate în anul curent	-62.286
La capitolul <u>87.02 „Alte acțiuni economice”</u>	2.826.478
Cheltuieli materiale	445.909
Proiecte cu finanțare externă	2.292.199
1. „APT SMC Administratie publica eficienta prin sistem de management al calitatii”	158.975
2. Integrare perin educație și ocupare în județul Dâmbovița	1.236.098
3. „ Dare to start”	897.126
Cheltuieli de capital	100.727
Plăți efectuate în anii precedenți și recuperate în anul curent	-12.357

La finele anului 2019, diferența dintre veniturile încasate și plățile efectuate este în sumă de 50.938.713 lei și reprezintă excedent al unității.

În cadrul bugetului instituțiilor publice finanțate integral sau parțial din venituri proprii (50.10), în anul 2019, Consiliul Județean Dâmbovița finanțează următoarele instituții:

- Direcția Publică Comunitară de Evidență a Persoanelor
- Spitalul Județean de Urgență Târgoviște
- Centrul Județean de Cultură Dâmbovița

- Complexul Muzeal „Curtea Domnească”
- Serviciul Public Județean Salvamont

La venituri, încasarile la finele anului 2019 sunt în sumă de **298.515.125 lei**, defalcate pe instituții astfel:

- Direcția Publică Comunitară de Evidență a Persoanelor	2.676.473
- Spitalul Județean de Urgență Târgoviște	285.108.083
- Centrul Județean de Cultură Dâmbovița	4.374.513
- Complexul Muzeal „Curtea Domnească”	5.610.019
- Serviciul Public Județean Salvamont	746.037

Cheltuielile aferente bugetului instituțiilor publice finanțate din venituri proprii și subvenții, efectuate în perioada 01.01.2019 – 31.12.2019 sunt în suma de **299.970.350 lei** detaliate astfel:

a. La Direcția Publică Comunitară de Evidență a Persoanelor	<u>2.681.667 lei</u>
▪ cheltuieli de personal	2.309.597
▪ cheltuieli materiale	179.625
▪ cheltuieli de investitii	192.445
b. La Spitalul Județean de Urgență Târgoviște	<u>286.558.114 lei</u>
cheltuieli de personal	198.719.606
• cheltuieli materiale	76.547.553
• alte cheltuieli	1.132.210
• Plati recuperate	-1.026.347
• Proiecte cu finantare FEN	1.405.883
• Cheltuieli de investitii	9.779.209
c. La Complexul Muzeal „Curtea Domnească”	<u>5.610.019 lei</u>
- cheltuieli de personal	3.988.191
- cheltuieli materiale	1.489.767
- plăți efectuate în anii precedenți și recuperate în anul curent	-16.942
- cheltuieli de investitii	149.003
d. La Centrul Județean de Cultură	<u>4.374.513 lei</u>
- cheltuieli de personal	2.248.018
- cheltuieli materiale	2.068.793
- alte cheltuieli	57.702
e. La Serviciul Public Județean Salvamont	<u>746.037 lei</u>
- cheltuieli de personal	407.514
- cheltuieli materiale	338.523

La sfârșitul trimestrului IV al anului 2019, diferența dintre veniturile încasate și plățile efectuate reprezintă deficit în sumă de 1.455.225 lei, deficit care aparține următoarelor instituții:

- Direcția Publică Comunitară de Evidență a Persoanelor	5.194 lei
- Spitalul Județean de Urgență Târgoviște	1.450.031 lei

PREȘEDINTE,
jr.dr. Alexandru Oprea

DIRECTOR EXECUTIV,
ec. dr. Silvana Marin



BILANT
31.12.2019


pag.: 1 - lei -

COD	DENUMIRE INDICATORI	SOLD LA INCEPUTUL PERIOADEI	SOLD LA SFARSITUL PERIOADEI
0100			
01003	1.Active fixe necorporale (ct.2030000+2050000+2060000+2080100+2080200+2330000-2800300-2800500-2800800-2800801-2800809-2900400-2900500-2900801-2900809-2900800-2930100*)	8.297.262	7.746.978
01004	2.Instalatii tehnice, mijloace de transport, animale, plantatii, mobilier, aparatura birotica si alte active corporale (ct.2130100+2130200+2130300+2130400+2140000+2310000-2810301-2810302-2810303-2810304-2810400-2910301-2910302-2910303-2910304-2910400-2930200*)	26.236.047	28.937.124
1005	3.Terenuri si cladiri (ct.2110100+2110200+2120101+2120102+2120201+2120301+2120401+2120501+2120601+2120901+2310000-2810100-2810201-2810202-2810203-2810204-2810205-2810206-2810207-2810208-2910100-2910201-2910202-2910203-2910204-2910205-2910206-2910207-2910208-2930200)	2.983.583.379	3.064.027.066
01007	5.Active financiare necurente (investitii pe termen lung) peste un an (ct.2600100+2600200+2600300+2650000+2670201+2670202+2670203+2670204+2670205+2670208-2960101-2960102-2960103-2960200), din care:	24.138.259	30.295.596
01008	Titluri de participare (ct.2600100+2600200+2600300-2960101-2960102-2960103)	24.122.335	30.279.672
01009	6.Creante necurente - sume ce urmeaza a fi incasate dupa o perioada mai mare de un an (ct.4110201+4110208+4130200+4280202+4610201+4610209-4910200-4960200) din care:	1.451.725	404.211
0101			
01015	7.TOTAL ACTIVE NECURENTE (rd.03+04+05+06+07+09)	3.043.706.672	3.131.410.975
01019	1.Stocuri (ct.3010000+3020100+3020200+3020300+3020400+3020500+3020600+3020700+3020800+3020900+3030100+3030200+3040100+3040200+3050100+3050200+3070000+3090000+3310000+3320000+3410000+3450000+3460000+3470000+3490000+3510100+3510200+ 3540100+3540500+ 3540600+3560000+3570000+3580000+3590000+3610000+3710000+3810000+/-3480000+/-3780000-3910000-3920100-3920200-3920300-3930000-3940100-3940500-3940600-3950100-3950200-3950300-3950400-3950600-3950700-3950800-3960000-3970100-3970200-3970300-3980000-4420803)	44.074.251	53.763.982
0102	IMPOZIT PE PROFIT		
01021	Creante din operatiuni comerciale, avansuri si alte decontari (ct.2320000+2340000+4090101+4090102+4110101+4110108+4130100+4180000+4250000+4280102+4610101+4610109+4730109**+4810101+4810102+4810103+4810900+4830000+4840000+4890101+4890301-4910100-4960100+5120800) din care:	18.228.810	26.436.048
01022	Creante comerciale si avansuri (ct.2320000+2340000+4090101+4090102+4110101+4110108+4130100+4180000+4610101-4910100- 4960100),din care:	16.655.091	24.805.304
010221	Avansuri acordate(ct.2320000+2340000+4090101+4090102)	23.230	23.739
01023	Creante bugetare (ct.4310100**+4310200**+4310300**+4310400**+4310500**+4310600**+4310700**+4370100**+4370200**+4370300**+4420400+4420802+4440000**+4460100**+4460200**+4480200+4610102+4610104+4630000+ 4640000+4650100+4650200		

COD	DENUMIRE INDICATORI	SOLD LA INCEPUTUL PERIOADEI	SOLD LA SFARSITUL PERIOADEI
01024	+4660401+4660402+4660500+4660900+4810101**+4810102**+4810103**+4810900**-4970000), din care:	4.064.109	4.980.547
01025	Creantele bugetului general consolidat (ct.4630000+4640000+4650100+4650200+4660401+4660402+4660500+4660900-4970000)	4.052.482	4.953.133
0103	Creante din operatiuni cu fonduri externe nerambursabile si fonduri de la buget (ct.4500100+4500300+4500501+4500502+4500503+4500504+4500505+4500700+4510100+4510300+4510500+4530100+4540100+4540301+4540302+4540501+4540502+4540503+4540504+4550100+4550301+4550302+4550303+4560100+4560303+4560309+4570100+4570201+4570202+4570203+4570205+4570206+4570209+4570301+4570302+4570309+4580100+4580301+4580302+4610103+4730103**+4740000+4760000), din care:	4.233.653	1.405.602
01030	Total creante curente (rd.21+23+25+27)	26.526.572	32.822.197
01033	Conturi la trezorerie, casa in lei. (ct.5100000+5120101+5120501+5130101+5130301+5130302+5140101+5140301+5140302+5150101+5150103+5150301+5150500+5150600+5160101+5160301+5160302+5170101+5170301+5170302+5200100+5210100+5210300+5230000+5250101+5250102+5250301+5250302+5250400+5260000+5270000+5280000+5290101+5290201+5290301+5290400+5290901+5310101+5410101+5500101+5520000+5550101+5550400+5570101+5580101+5580201+5590101+5600101+5600300+5600401+5610101+5610300+5620101+5620300+5620401+5710100+5710300+5710400+5740101+5740102+5740301+5740302+5740400+5750100+5750300+5750400-7700000)	70.420.343	123.924.878
010331	Dobanda de incasat,alte valori,avansuri de trezorerie (ct.5180701+5320100+5320200+5320300+5320400+5320500+5320600+5320800+5420100)	411.256	389.020
01035	Conturi la institutii de credit, BNR, casa in valuta (ct.5110101+5110102+5120102+5120402+5120502+5130102+5130202+5140102+5140202+5150102+5150202+5150302+5160102+5160202+5170102+5170202+5290102+5290202+5290302+5290902+5310402+5410102+5410202+5500102+5550102+5550202+5570202+5580102+5580202+5580302+5580303+5590102+5590202+5600102+5600103+5600402+5610102+5610103+5620102+5620103+5620402)	820.335	839.709
0104	Total disponibilitati si alte valori (rd.33+33.1+35+35.1)	71.651.934	125.153.607
01042	6.Cheltuieli in avans (ct.4710000)	9.655	8.413
01045	7.TOTAL ACTIVE CURENTE (rd.19+30+31+40+41+41.1+42)	142.262.412	211.748.199
01046	8.TOTAL ACTIVE (rd.15+45)	3.185.969.084	3.343.159.174
0105			
01052	1.Sume necurente - sume ce urmeaza a fi platite dupa o perioada mai mare de un an (ct.2690200+4010200+4030200+4040200+4050200+4280201+4620201+4620209+5090000), din care:	15.203	15.793
01054	2.Imprumuturi pe termen lung (ct.1610200+1620200+1630200+1640200+1650200+1660201+1660202+1660203+1660204+		

COD	DENUMIRE INDICATORI	SOLD LA INCEPUTUL PERIOADEI	SOLD LA SFARSITUL PERIOADEI
01055	1670201+1670202+1670203+1670208+1670209-1690200)	110.158.654	101.480.920
01058	3.Provizioane (ct.1510201+1510202+1510203+1510204+1510208)	5.447.887	3.002.705
0106	TOTAL DATORII NECURENTE (rd.52+54+55)	115.621.744	104.499.418
01060	1.Datorii comerciale, avansuri si alte decontari (ct.2690100+4010100+4030100+4040100+4050100+4080000+4190000+4620101+4620109+4730109+4810101+4810102+4810103+4810900+4830000+4840000+4890201+5090000+5120800), din care:	24.759.222	18.063.657
010601	Decontari privind incheiere executiei bugetului de stat din anul curent (ct.4890201)	10.989.907	
01061	Datorii comerciale si avansuri (ct.4010100+4030100+4040100+4050100+4080000+4190000+4620101), din care:	12.122.000	16.694.123
01062	2.Datorii catre bugete (ct.4310100+4310200+4310300+4310400+4310500+4310600+4310700+4370100+4370200+4370300+4400000+4410000+4420300+4420801+4440000+4460100+4460200+4480100+4550501+4550502+4550503+4620109+4670100+4670200+4670300+4670400+4670500+4670900+4730109+4810900),din care:	9.132.607	9.886.942
010631	Contributii sociale (ct.4310100+4310200+4310300+4310400+4310500+4310600+4310700+4370100+4370200+4370300)	7.525.579	8.158.792
01065	3.Datorii din operatiuni cu Fonduri externe nerambursabile si fonduri de la buget,alte datorii catre alte organisme internationale (ct.4500200+4500400+4500600+4510200+4510401+4510402+4510409+4510601+4510602+4510603+4510605+4510606+4510609+4520100+4520200+4530200+4540200+4540401+4540402+4540601+4540602+4540603+4550200+4550401+4550402+4550403+4550404+4550409+4560400+4580401+4580402+4580501+4580502+4590000+4620103+4730103+4760000)	962.534	130.391
0107			
01072	6.Salariile angajatilor (ct.4210000+4230000+4260000+4270100+4270300+4280101)	12.123.236	13.202.109
01073	7.Alte drepturi cuvenite altor categorii de persoane (pensii, indemnizatii de somaj, burse) (ct.4220100+4220200+4240000+4260000+4270200+4270300+4290000+4380000), din care:	4.134	2.496
01074	8.Venituri in avans (ct.4720000)	270.756	250.522
01078	10.TOTAL DATORII CURENTE (rd.60+62+65+70+71+72+73+74+75)	47.252.489	41.536.117
01079	11.TOTAL DATORII (rd.58+78)	162.874.233	146.035.535
0108			
01080	12.ACTIVE NETE = TOTAL ACTIVE - TOTAL DATORII = CAPITALURI PROPRII (rd.80=rd.46-79=rd.90)	3.023.094.851	3.197.123.639
01084	1.Rezerve, fonduri (ct.1000000+1010000+1020101+1020102+1020103+1030000+1040101+1040102+1040103+1050100+1050200+1050300+1050400+1050500+/-1060000+1060000+1320000+1330000)	2.826.647.453	2.931.427.291
01085	2.Rezultatul reportat (ct.1170000-sold creditor)	131.914.432	208.450.926
01087	4.Rezultatul patrimonial al exercitiului (ct.1210000-sold creditor)	64.532.966	57.245.422
0109			
01090	6.TOTAL CAPITALURI PROPRII (rd.84+85-86+87-88)	3.023.094.851	3.197.123.639

Conducatorul institutiei



Conducatorul compartimentului
financiar-contabil

Ma

CONTUL DE REZULTAT PATRIMONIAL

31.12.2019

pag.: 1 - lei -

COD	DENUMIRE INDICATORI	An precedent	An curent
0200			
02002	1.Venituri din impozite, taxe, contributi de asigurari si alte venituri ale bugetelor (ct.7300100+7300200+7300201+7300202+7300203+7310100+7310200+7320100 + 7330000+7340000+7350100+7350200+7350300+7350400+7350500+7350600+ 7350601+7350602+7360100+7390000+7450100+ 7450200+7450300+7450400+ 7450500+7450700+7450900+7460100+7460200+7460300+7460900)	194.257.531	271.140.258
02003	2.Venituri din activitati economice (ct.7210000+7220000+7510100+7510200+/-7090000)	267.496.183	292.328.205
02004	3.Finantari, subventii, transferuri, alocatii bugetare cu destinatie speciala (ct.7510500+7710000+7720100+7720200+7740100+7740200+7750000+ 7760000+7780000+7790101+7790109)	182.671.845	39.490.831
5	4.Alte venituri operationale (ct.7140000+7180000+7500000+7500100+7500200 +7510300+7510400+7810200+7810300+7810401+7810402+7770000)	10.418.564	11.991.068
02006	TOTAL VENITURI OPERATIONALE (rd.02+03+04+05)	654.844.123	614.950.362
02008	1.Salarii si contributiile sociale aferente angajatilor (ct.6410000+6420000+6450100+ 6450200+6450300+6450400+6450500+6450600+6450700+6450800+6460000+ 6470000)	246.341.874	272.234.764
02009	2.Subventii si transferuri (ct.6700000+6710000+6720000+6730000+6740000+ 6750000+6760000+6770000+6780000+6790000)	143.340.430	69.929.638
0201			
02010	3.Stocuri, consumabile, lucrari si servicii executate de terti (ct.6010000+6020100+ 6020200+6020300+6020400+6020500+6020600+6020700+6020800+6020900+ 6030000+6060000+6070000+6080000+6090000+6100000+6110000+6120000+ 6130000+6140000+6220000+6230000+6240100+6240200+6260000+6270000+ 6280000+6290100)	97.167.837	119.378.020
02011	4.Cheltuieli de capital, amortizari si provizioane (ct.6290200+6810100+ 6810200+6810300+6810401+6810402+6820101+6820109+ 6820200+6890100+6890200)	79.152.741	87.732.826
02012	5. Alte cheltuieli operationale (ct.6350100+6540000+6580101+6580109)	3.719.274	3.662.241
02013	TOTAL CHELTUIELI OPERATIONALE (rd.08+09+10+11+12)	569.722.156	552.937.489
02015	- EXCEDENT (rd.06-rd.13)	85.121.967	62.012.873
02017	IV.VENITURI FINANCIARE (ct.7630000+7640000+7650100+7650200+7660000+ 7670000+7680000+7690000+7860300+7860400)	963	757
02018	V. CHELTUIELI FINANCIARE (ct.6630000+6640000+6650100+6650200+6660000+ 6670000+6680000+6690000+6860300+6860400+6860800)	9.060.782	4.917.368
0202			
02021	- DEFICIT (rd.18-rd.17)	9.059.819	4.916.611
02023	- EXCEDENT (rd.15+20-16-21)	76.062.148	57.096.262
02025	VIII. VENITURI EXTRAORDINARE (ct.7910000)	7.143	209.023
02026	IX. CHELTUIELI EXTRAORDINARE (ct.6900000+6910000)	254.288	59.863
02028	- EXCEDENT (rd.25-rd.26)		149.160
02029	- DEFICIT (rd.26-rd.25)	247.145	
020292	- EXCEDENT (rd.23+28-24-29)	75.815.003	57.245.422
0203			
02031	- EXCEDENT (rd.29.2-29.4)	75.815.003	57.245.422

Conducatorul institutiei



Conducatorul compartimentului
financiar-contabil

Handwritten signature



d

c'

COD	DENUMIRE INDICATORI	Total	Casa ct. ct. 5310101	Buget de stat ct. 5200100/7700000	Buget local ct. 5210100/7700000	Buget asigurari sociale de stat ct. 5250101+/5250102/7700000	Buget asigurari pentru somaj ct. 5740101+/5740102/7700000	Buget Fond national unic de asigurari sociale de sanatate ct. 5710100/7700000	Buget Fond pentru mediu ct. 5750100/7700000	Buget trezoreria statului ct. 5240100/7700000	Buget instituti publice finantate integral din venituri proprii ct. 5600101/7700000	Buget instituti publice finantate din venituri proprii si subventii ct. 5610101/7700000	Buget activitati finantate din venituri proprii si buget activitati de privatizare ct. 5620101/7700000	Buget imprumuturi interne si externe ct. 5130101+/5140101+/5160101+/5170101/7700000	Buget fonduri externe nerambursabile (sursa D) ct. 5150103/7700000	Alte disponibilitati (ct.5XX)
0300																
03002	1. Incasari	619.638.037	11.452.748		301.425.126						285.108.082	13.407.042				7.645.038
03003	2. Plati	484.526.042	11.452.748		179.599.812						276.778.995	13.070.798				3.623.989
03004	3. Numerar net din activitatea operationala (rd 02-rd 03)	134.511.995			121.825.314						8.329.176	336.254				4.021.049
03006	1. Incasari	208.513			208.513						9.779.209	341.443				
03007	2. Plati	64.510.270			58.409.913						-9.779.209	-341.443				
03008	3. Numerar net din activitatea de investitii (rd 06-07)	-68.122.057			-58.201.406											
0301																
03011	2. Plati	12.685.403			12.685.403											
03012	3. Numerar net din activitatea de finantare (rd 10-rd 11)	-12.685.403			-12.685.403											
03013	IV. CRESTEREA (DESCRESTEREA) NETA DE NUMERAR SI ECHIVALENT DE NUMERAR (rd 04+rd 08-rd 12)	53.304.335			50.938.711						-1.400.011	-5.194				4.021.069
03014	V. NUMERAR SI ECHIVALENT DE NUMERAR LA INCEPUTUL ANULUI	70.620.343			59.995.134						6.255.861	191.050				3.976.208
030141	-sume recuperate/primite in excedentul anului precedent	52.979.754			46.385.813						6.255.861	138.050				
030142	-sume utilizate/transferate din excedentul anului precedent	52.979.754			46.385.813						6.255.861	138.050				
03015	VI. NUMERAR SI ECHIVALENT DE NUMERAR LA SFARSITUL PERIOADEI (rd 13+rd 14+rd 14.1-rd 14.2-rd 14.3)	133.924.378			110.933.845						4.805.836	167.806				3.997.317

Conducatorul compartimentului
financiar- contabil

[Signature]




SITUATIA FLUXURILOR DE TREZORERIE

31.12.2019

pag.: 1 - lei -

COD	DENUMIRE INDICATORI	Total	Casa in valuta	Alte disponibilitati
0400				
04002	1. Incasari	17.462.674	113.580	17.349.094
04003	2. Plati	17.443.300	113.580	17.329.720
04004	3. Numerar net din activitatea operationala (rd.02-rd.03)	19.374		19.374
0401				
04013	IV CRESTEREA (DESCRESTEREA) NETA DE NUMERAR SI ECHIVALENT DE NUMERAR (rd.04+rd.08+rd.12)	19.374		19.374
04014	V NUMERAR SI ECHIVALENT DE NUMERAR LA INCEPUTUL PERIOADEI	820.335		820.335
04017	VI NUMERAR SI ECHIVALENT DE NUMERAR LA FINELE PERIOADEI(rd.13+14+15-16)	839.709		839.709

Conducatorul institutiei



Conducatorul compartimentului
financiar- contabil

A handwritten signature in black ink, likely belonging to the head of the financial-accounting department.

Situatia activelor si datoriilor institutiilor publice
din administratia locala
31.12.2019

pag.: 1 - lei -

COD	DENUMIRE INDICATORI	Sold la inceputul anului	Sold la sfarsitul perioadei
1800			
18005	Disponibilitati in lei ale institutiilor publice locale si ale institutiilor publice de subordonare locala, la trezorerii (ct.5100000+5120101+5120501+5150101+5150103+5150500+5150600+5160101+5160301+5160302+5170101+5170301+5170302+5210100+5210300+5280000+5290201+5290301+5290400+5290901+5410101+5500101+ 5520000+5550101+5570101+5580101+5580201+5600101+5600300+5610101+5610300+5620101+5620300-7700000), din care:	70.420.343	123.924.878
18008	Total (in baze cash) (rd.04+05)	70.420.343	123.924.878
1801			
18010	Total (in baze accrual)(rd.08+09)	70.420.343	123.924.878
1802	ALTE IMPOZITE SI TAXE FISCALE		
	Avansuri de trezorerie, acordate in lei (ct.5420100)	3.077	
18023	Alte valori (ct.5320100+5320200+5320300+5320400+5320500+5320600+5320800)	408.179	389.020
1803			
18032	Disponibilitati ale institutiilor publice locale si ale institutiilor de subordonare locala la institutiile de credit rezidente (ct.5110101+5110102+5120102+5120402+5120502+5150102+5150202+5160102+5160202+5170102+5170202+5290202+5290302+5290902+5500102+5550102+5550202+5570202+5580102+5580302+5600102+5600103+5610102+5610103+5620102+5620103), din care:	820.335	839.709
18036	Total (in baze cash) (rd.32+35)	820.335	839.709
18038	Total (in baze accrual) (rd.36+37)	820.335	839.709
1805			
18051	Disponibilitati ale institutiilor publice aflate la alti rezidenti (terti) (ct.4610109+4610209+2670108+2670208)	1.331.465	623.079
18052	Total (in baze cash) (rd.51)	1.331.465	623.079
1813			
18131	Actiuni necotate detinute de autoritatile locale la societati nefinanciare (ct.2600200-2960102)(S11)	24.122.335	30.279.672
18134	Total (la valoarea contabila neta (la valoarea de intrare mai putin ajustarile cumulate pentru pierderea de valoare) (rd.131+132+133)	24.122.335	30.279.672
1816			
18165	Creante comerciale curente legate de livrari de bunuri si servicii de catre autoritatile locale sau de institutii subordonate acestora(ct.2320000+2340000+4090101+4090102+4110101+4110108+4130100+4180000+4610101-4910100-4960100)		
	Total(rd.166+167+168+172)din care de la:	16.655.091	24.805.304
18167	-de la societati nefinanciare (S11)	16.649.120	24.803.602
18168	-de la institutiile publice, din care: (rd.169+170+171)	5.971	1.702
1817			
18170	-Administratia locala (exclusiv fondurile de securitate sociala)(S1313)	5.971	1.702
18176	1.Creante ale bugetului local (ct.4640000-4970000). Total (rd.177+178+179+183), din care:	4.052.482	4.953.133
18177	- de la gospodariile populatie (S14)	-54.995	-54.995
18178	- de la societati nefinanciare (S11)	4.107.477	5.008.128
1818			
18185	Total creante (rd.176+184)	4.052.482	4.953.133
1819			
18191	Sume de primit de la Autoritatea de Certificare / Autoritatile de Management / Agentiile de Plati - FONDURI EXTERNE NERAMBURSABILE		

COD	DENUMIRE INDICATORI	Sold la inceputul anului	Sold la sfarsitul perioadei
	POSTADERARE (ct.4580301)	4.121.457	1.375.847
18192	Sume de primit de la Autoritatea de Certificare / Autoritatile de Management / Agentiile de Plati - FONDURI DE LA BUGET (ct.4580302)	112.196	29.755
1820			
18203	1.Sume datorate tertilor reprezentand garantii si cautiuni aflate in conturile institutiilor publice (ct.4280101+4280201+4620101+4620109).Total (rd.204+205+206), din care:	203.897	299.579
18204	- salariatilor (gospodariile populatiei)(S143)	5.880	6.025
18205	- societati nefinanciare (S11)	198.017	293.554
1828			
18286	Credite pe termen lung primite (contractate, garantate, asimilate,etc) de institutiile publice locale (ct.1620200+1630200+1670201+1670202+1670203+1670209).Total (rd.287+288+289+289.1) din care acordate de:	110.158.654	101.480.920
18287	- Societati care accepta depozite, exclusiv banca centrala (S122)	110.158.654	101.480.920
1829			
18290	Total (in baze cash)(rd.286)	110.158.654	101.480.920
1832			
18320	Datorii comerciale curente legate de livrari de bunuri si servicii (ct.4010100+4030100+ 4040100+4050100+4080000+4190000+4620101).		
	Total (rd.321+322+326+327) din care catre:	12.122.000	16.694.123
18321	-Societati nefinanciare (S11)	12.122.000	16.694.123
1833			
18331	Datoriile institutiilor publice din administratia locala catre bugete (ct.4310100+4310200+4310300+4310400+4310500+4310600+4310700+4370100+4370200+4370300+4420300+4420801+4440000+4460100+4460200+4480100)	8.978.306	9.859.824
18332	Salariile angajatilor (ct.4210000+4230000+4260000+4270100+4270300+4280101)	12.123.236	13.202.109
18333	Alte drepturi cuvenite altor categorii de persoane (ct.4260000+4270200+4270300+4290000+4380000)	4.134	2.496
8335	Total (rd.331+332+333+334)	21.105.676	23.064.429
1834			
18341	Avansuri primite de la Autoritatile de Certificare / Autoritatile de Management / Agentiile de Plati - FORNDURI EXTERNE NERAMBURSABILE		
	POSTADERARE		
	SI FONDURI DE LA BUGET(ct.4580501+4580502)	962.534	130.391
183421	Provizioane necurente (ct.1510201+1510202+1510203+1510204+1510208), din care:	5.447.887	3.002.705
183423	Provizioane necurente reprezentand drepturi de natura salariala stabilite in favoarea personalului din sectorul bugetar prin titluri devenite executorii (din soldul ct.1510203)	5.447.887	2.131.596



Conducatorul compartimentului
financiar- contabil

Handwritten signature

TOTAL JUDET

I. PLATI RESTANTE
31.12.2019

pag. 1 - lei -

DENUMIRE INDICATORI	COD	Sold la inceputul anului	Sold la finele perioadei	
			TOTAL	Din care: aferent sumelor angajate cu prevederi bugetare
PLATI RESTANTE-TOTAL (rd.150+300) din care:	4000			
-sub 30 de zile(rd.151+301)	40001	1.473.601	1.629.665	1.629.665
- peste 30 de zile (rd.152+302)	40002	714.858	1.014.892	1.014.892
	40003	758.743	614.773	614.773
	4015			
PLATI RESTANTE - TOTAL SECTIUNEA DE FUNCTIONARE	40150			
0+170+240+250+270+280+290) din care:		1.473.601	1.629.665	1.629.665
-sub 30 de zile(rd.161+171+241+251+271+281+291)	40151	714.858	1.014.892	1.014.892
- peste 30 de zile (rd.162+172+242+252+272+282+292)	40152	758.743	614.773	614.773
	4016			
Plati restante catre furnizori,creditori din operatii comerciale (ct.4010100,ct.4030100,ct.4620101,ct.4620109)	40160			
(rd.161+162+163+165+166) din care:		1.473.601	1.629.665	1.629.665
-sub 30 de zile	40161	714.858	1.014.892	1.014.892
- peste 30 de zile	40162	758.743	614.773	614.773

Conducatorul institutiei


Conducatorul compartimentului
financiar contabil



I. PLATI RESTANTE
-institutii publice finantate integral din venituri proprii-
31.12.2019

pag. 2 - lei -

DENUMIRE INDICATORI	COD	Sold la inceputul anului	Sold la finele perioadei	
			TOTAL	Din care: aferent sumelor angajate cu prevederi bugetare
PLATI RESTANTE-TOTAL (rd.150+300) din care:	5100			
-sub 30 de zile(rd.151+301)	51001	1.473.601	1.629.665	1.629.665
- peste 30 de zile (rd.152+302)	51002	714.858	1.014.892	1.014.892
	51003	758.743	614.773	614.773
	5115			
PLATI RESTANTE - TOTAL SECTIUNEA DE FUNCTIONARE	51150			
(rd.150+170+240+250+270+280+290) din care:		1.473.601	1.629.665	1.629.665
-sub 30 de zile(rd.161+171+241+251+271+281+291)	51151	714.858	1.014.892	1.014.892
- peste 30 de zile (rd.162+172+242+252+272+282+292)	51152	758.743	614.773	614.773
	5116			
Plati restante catre furnizori,creditori din operatii comerciale (ct.4010100,ct.4030100,ct.4620101,ct.4620109)	51160			
(rd.161+162+163+165+166) din care:		1.473.601	1.629.665	1.629.665
-sub 30 de zile	51161	714.858	1.014.892	1.014.892
- peste 30 de zile	51162	758.743	614.773	614.773

Conducatorul institutiei

Conducatorul compartimentului
financiar contabil

ma


TOTAL JUDET

II. Sinteza pladilor restante si arierateilor
31.12.2019

Pag.: 1

Nr rd	Explicatie	Plati restante		Plati restante aferente programelor nationale		Plati restante aferente fondurilor externe nerambursabile postaderare****)		Plati restante aferente fondurilor externe nerambursabile preaderare(sursa08/D)	
		total**)	din care arierate***)	total	din care arierate 2.1	total	din care arierate 3.1	total	din care arierate 4.1
	0	1	1.1	2	2.1	3	3.1	4	4.1
		1.845.246		1.845.246					
		1.629.665		1.629.665					

Conducatorul institutiei



Conducatorul compartimentului
financiar contabil


[Signature]

II. Sinteza platilor restante si arieratelor
-instituti publice finantate integral venituri proprii-
31.12.2019

Nr rd	Explicatie	Plati restante		Plati restante aferente programeelor nationale		Plati restante aferente fondurilor externe nerambursabile postaderare****)		Plati restante aferente fondurilor externe nerambursabile preaderare(sursa08/D)	
		total**)	din care arierate***)	total	din care arierate 2.1	total	din care arierate 3.1	total	din care arierate 4.1
	0								
		1.845.246							
		1.629.665							

Conducatorul institutiei

Conducatorul compartimentului
financiar contabil



DISPONIBIL DIN MIJLOACE CU DESTINATIE SPECIALA

31.12.2019

- lei -

DENUMRE INDICATORI	COD	DISPONIBIL LA INCEPUTUL ANULUI	INCASARI	PLATI	DISPONIBIL LA SFARSITUL PERIOADEI
TOTAL (rd.02 la 15)	0500				
	05001	3.100.654	6.649.472	2.282.462	7.467.664
- Sume primite ca donatii si sponsorizari (ct.5500101,ct.5500102/analitice distincte)	05002	3.597			3.597
- Garantii materiale retinute gestionarilor conform Legii nr.22/1969 (ct.5500101,ct.5500102/analitice distincte)	05003	170.410	47.966	13.268	205.108
Alte disponibilitati cu destinatie speciala (ct.5500101,ct.5500102/analitice distincte)	0501 05011	2.926.647	6.601.506	2.269.194	7.258.959

Conducatorul institutiei,



Conducatorul compartimentului
financiar-contabil


Situatia platilor efectuate si a sumelor declarate pentru cota-parte aferenta cheltuielilor finantate din FEN postaderare

31.12.2019

Pag.: 1 - lei -

Cod indi- cator	Denumirea programului cu finantare UE	Plati efectuate de la titlul 56 si 58	din care:		01	02	03	04	05	06	07	08	09	10	11	12	13	14	15
			Plati efectuate pentru cota-parte FEN (alinea(02))	Sume de solicitate la rambursare in anul curent															
1001	A																		
10016	Alte facilitati si instrumente	184.948	92.346	26.619	65.727	28.050	65.727									65.727			
1003																			
10030	Alte programe comunitare in perioada 2014-2020 (5815)	97.145	77.716	77.716															
10032	Programe di Fondul European de Dezvoltare Regionala (FEER) (5801)	10.380.364	8.798.416	3.267.854	5.530.562	1.019.395	5.483.152							47.410	17.849				
10033	Programe din Fondul Social European (FSE) (5802)	3.319.081	2.798.039	1.605.400	1.192.599	5.616	370.796									483.979	91.379		
1004																			
10040	Total (cod01 la 39.6)	13.981.534	11.766.512	4.977.029	6.798.886	338.836	5.853.942							47.410	17.849	548.706	91.379		

Conducatorul compartimentului
financiar- contabil


Situatia platilor efectuate si a sumelor declarate pentru cota-parti aferenta cheltuielilor finantate din FEN postaderare

31.12.2019

Pag.: 1 - lei -

Cod indicator	Denumirea programului cu finantare UE	din care:		Sume in curs de rambursare la solicitare la rambursare in anul curent aferente cheltuielilor efectuate in anul curent	Sume in curs de solicitare la rambursare in anul curent aferente cheltuielilor efectuate in cursul anilor anteriori	Sume rambursate la rambursare in anul curent aferente cheltuielilor efectuate in anul curent anteriori	Sume neautorizate de autoritatile de management aferente cheltuielilor efectuate in anul curent anteriori	Sume neautorizate de autoritatile de management aferente cheltuielilor efectuate in anii anteriori	Prestantare dedusa din sumele solicitate la rambursare aferenta cheltuielilor efectuate in anii anteriori	Prestantare dedusa din sumele solicitate la rambursare aferenta cheltuielilor efectuate in anii anteriori	Sume rezultate din nereguli aferente cheltuielilor efectuate in anul curent si in anii anteriori	Sume rezultate din nereguli deduse din sumele solicitate la rambursare aferente cheltuielilor efectuate in anul curent			
		Plati efectuate pentru cota-parti FEN (alineat02)	Plati efectuate pentru cota-parti FEN (alineat01)												
		02	03	04	05	06	07	08	09	10	11	12	13	14	15
1503	A	01													
15032	Programa de Fondul European de Dezvoltare Regionala (FEDR)(5801)	8.606	5.943												
15033	Programa din Fondul Social European (FSE)(5802)	1.397.393	1.171.952	964.856	207.102	207.102		207.102	170.053						
1504		1.405.989	1.177.895	970.793	207.102	207.102		207.102	170.053						
15040	Total (cod01 la 39.6)														

Conducatorul compartimentului financiar- contabil

VENITURILE SI CHELTUIELILE BUGETELOR
LOCALE PE UNITATI ADMINISTRATIV TERITORIALE

31.12.2019

- lei -

Denumire Indicatori	Cod Indicator	Nr. rand	Prevederi Anuale	Realizat
A	B	C	1	2
		2408		
IV.JUDET(BUGET PROPRIU)	000102	24085		
VENITURI TOTAL			451.259.000	301.633.640
Venituri proprii	4990	24086	71.950.000	78.363.326
1.Venituri curente, din care:	000202	24087	278.880.000	279.040.582
a) Cote si sume defalcate din impozitul pe venit	0402	24088		
-cote defalcate din impozitul pe venit	040201	24089	62.045.000	67.781.904
		2409	40.479.000	43.004.311
-sume alocate din cotele defalcate din impozitul pe venit pentru echilibrarea bugetelor locale	040204	24090		
			21.566.000	24.777.593
b) Sume defalcate din taxa pe valoarea adaugata	1102	24091	206.658.000	200.614.358
-sume defalcate din taxa pe valoarea adaugata pentru finantarea cheltuielilor descentralizate la nivelul judetelor	110201	24092		
			26.926.000	20.882.358
-sume defalcate din taxa pe valoarea adaugata pentru drumuri	110205	24095		
			13.874.000	13.874.000
-sume defalcate din taxa pe valoarea adaugata pentru echilibrarea bugetelor locale	110206	24096		
			165.858.000	165.858.000
c) Transferuri voluntare, altele decat subventiile	3702	24097	272.000	271.411
-donatii si sponsorizari	370201	24098	272.000	271.411
		2410		
2. Venituri din capital	390002	24100		208.513
4. Subventii de la alte nivele ale administratiei publice	420002	24105		
			97.994.000	14.478.015
-subventii de la bugetul de stat	4202	24106	97.994.000	14.478.015
5.Sume primite de la UE/alti donatori in contul platilor efectuate si prefinantari	4502	241071		
			200.000	93.777
Sume primite de la UE/alti donatori in contul platilor efectuate si prefinantari aferente cadrului financiar 2014-2020	4802	241072		
			74.014.000	6.965.525
CHELTUIELI TOTAL	5002	24108	510.218.000	250.694.927
Excedent	9802	24109	-58.959.000	50.938.713
		2411		
EXCEDENT TOTAL CUMULAT (an curent si anii precedenti) din care:		24111		110.933.845


**VENITURILE SI CHELTUIELILE BUGETELOR
LOCALE PE UNITATI ADMINISTRATIV TERITORIALE**

31.12.2019

- lei -

Denumire Indicatori	Cod Indicator	Nr. rand	Prevederi Anuale	Realizat
A	B	C	1	2
CORELATII	000102	24112		
VENITURI TOTAL			451.259.000	301.633.640
Venituri proprii	4990	24113	71.950.000	78.363.326
I. Venituri curente, din care:	000202	24114	278.880.000	279.040.582
a) Cote si sume defalcate din impozitul pe venit	0402	24115		
-cote defalcate din impozitul pe venit	040201	24116	62.045.000	67.781.904
-sume alocate din cotele defalcate din impozitul pe venit pentru echilibrarea bugetelor locale	040204	24117	40.479.000	43.004.311
b) Sume defalcate din taxa pe valoarea adaugata	1102	24118	21.566.000	24.777.593
-sume defalcate din taxa pe valoarea adaugata pentru finantarea cheltuielilor descentralizate la nivelul judetelor	110201	24119	206.658.000	200.614.358
-sume defalcate din taxa pe valoarea adaugata pentru drumuri	110205	24122	26.926.000	20.882.358
-sume defalcate din taxa pe valoarea adaugata pentru echilibrarea bugetelor locale	110206	24123		
c) Transferuri voluntare, altele decat subventiile	3702	24125	13.874.000	13.874.000
-donatii si sponsorizari	370201	24126	272.000	271.411
2. Venituri din capital	390002	24128		208.513
4. Subventii de la alte nivele ale administratiei publice	420002	24133		
-subventii de la bugetul de stat	4202	24134	97.994.000	14.478.015
5. Sume primite de la UE/alti donatori in contul platilor efectuate si prefinantari	4502	241351	97.994.000	14.478.015
Sume primite de la UE/alti donatori in contul platilor efectuate si prefinantari aferente cadrului financiar 2014-2020	4802	241352	200.000	93.777
CHELTUIELI TOTAL	5002	24136	74.014.000	6.965.525
Excedent	9802	24137	510.218.000	250.694.927
EXCEDENT TOTAL CUMULAT (an curent si anii precedenti) din care:		24139	-58.959.000	50.938.713
				110.933.845

Conducatorul institutiei



Conducatorul compartimentului
financiar- contabil

[Signature]

**Situatia modificarilor in structura
activelor nete/capitalurilor
31.12.2019**

Anexa 34

pag.: 1 -lei-

Denumirea elementului de capital	Cod	Sold la inceputul anului	Cresteri	Reduceri	Sold la sfarsitul anului
A	B	1	2	3	4
Fondul activelor fixe necorporale (ct.1000000)	2500 25001	266.193	72.000		338.193
Fondul bunurilor care alcatuiesc domeniul public al statului (ct.1010000)	25002	14.915.969	9.996		14.925.965
Fondul bunurilor care alcatuiesc domeniul public al unitatilor administrativ- teritoriale (ct.1030000)	25004	2.613.751.299	115.078.051	16.884.090	2.711.945.260
Fondul bunurilor care alcatuiesc domeniul privat al unitatilor administrativ- teritoriale (ct.1040101)	25005	169.082.611	5.591.194	917.803	173.756.002
Fondul bunurilor care alcatuiesc proprietatea privata a institutiei publice din administratia locala(ct.1040102)	250051	177.850	1.811.136	152	1.988.834
Rezerve din reevaluare (ct.1050100,1050200, 1050300,1050400,1050500)	25006	28.453.531	32.291.707	32.272.201	28.473.037
Rezultatul reportat (ct.1170000 - sold creditor)	2501 25017	131.914.432	353.309.948	276.773.454	208.450.926
Rezultatul patrimonial al exercitiului (ct.1210000 - sold creditor)	25019	64.532.966	757.842.660	765.130.204	57.245.422
Total capitaluri proprii(rd.01 la 17 -) +rd.19-rd.20)	2502 25021	3.023.094.851			3.197.123.639

SITUATIA ACTIVELOR FIXE AMORTIZABILE

31.12.2019

Anexa 35a - lei -

DENUMIREA ACTIVELOR FIXE	Cod	Existent la 31.12.2019		SOLD LA INCEPUTUL ANULUI	CRESTERI					
		1	2		3	TOTAL din care:	5 diferente din reevaluare	6 achizitii**	7 transferuri/ primite cu titlu gratuit	8 donatii, sponsorizari
A	B				4=5+6+7+8+9					
ACTIVE FIXE NECORPORALE	00			125.000						
Cheltuieli de dezvoltare (ct.2030000)	002									
Concesii, brevete, licente, marci comerciale, drepturi si active similare (ct.2050000)	003			6.204.260	86.285		86.285			185.085
Alte active fixe necorporale(ct.2080100,2080200)	004			15.128.819	335.066		149.981			185.085
TOTAL	005			21.458.079	421.351		236.266			264.854
Constructii (ct.212) din care:	008			51.366.892	264.854					
01										
016				51.366.892	264.854					264.854
-alte active fixe incadrate in grupa constructii (ct.2120901), din care:	017									
Instalatii tehnice, mijloace de transport, animale si plantatii (ct.2130100,2130200, 2130300,2130400)	018			111.046.443	18.799.366		15.950.413	195.889	2.011.127	553.348
Mobilier, aparatura birou, echipamente de protectie a valorilor umane si mate- riale si alte active fixe corporale (ct.2140000)	019			13.371.410	250.080		79.838	8.205	7.030	138.098
TOTAL	02			175.784.745	19.314.300		16.030.251	204.094	2.018.157	956.300
TOTAL ACTIVE FIXE	020			197.242.824	19.735.651		16.266.517	204.094	2.018.157	1.141.385

DENUMIREA ACTIVEI FIXE	Cod	REDUCERI						SOLD LA SFARSITUL ANULUI	Valoarea aferenta activelor fixe neamortizabile						
		TOTAL din care:	Reevaluare	dezmembrari	transferuri	vanzari	alte cai		17=4+5-11 17=18+19+20+21+22+23+24	18	19	20	21	22	23
A	B	11=12+13+14+15+16	12	13	14	15	16	17=4+5-11 17=18+19+20+21+22+23+24	18	19	20	21	22	23	24
ACTIVE FIXE NECORPORALE	00														
registrari ale evenimentelor culturale-sportive (ct.2060000)	002							338.193	338.193						
Active fixe necorporale in curs de executie (ct.2330000)	003							19.900	338.193						
TOTAL	004							4.653.446							
ACTIVE FIXE CORPORALE	005							1.312.413.760							
Amenajari la terenuri (ct.2110200)	007							1.583.283.745							
Terenuri (ct.2110100)	008							774.726.948							
Construcții (ct.212) din care:	009														
- drumuri publice, exclusiv poduri, podete, pasarele si viaducte si tunele (ct.2120101)	01							2.302.238							
- drumuri industriale si agricole (ct.2120102)	010							194.292.259							
- poduri, podete, pasarele si viaducte pentru transporturi feroviare si rutiere, viaducte	012							611.962.300							
alte active fixe incadrate in grupa constructii (ct.2120901)	016														
instalatii tehnice, mijloace de transport, animale si plantatii (ct.2130100-2130200+2130300-2130400)	017														
Mobilier, aparatura birou, echipamente de protectie a valorilor umane si materiale si alte active fixe corporale (ct.2140000)	018														
Active fixe corporale in curs de executie (ct.2310000)	019							2.285.110							
TOTAL	02							140.334.757							
TOTAL ACTIVE FIXE	021							3.042.550.818							
	022							3.043.308.911							

Conducatorul compartimentului
financiar-contabil

Conducatorul institutiei



Situatia platilor efectuate
din fonduri externe nerambursabile (FEN) postaderare (titlul 56 si titlul 58) la data de


31.12.2019

Pag.: 1 - lei-

Denumirea sursei de finantare	Bugetul institutiilor publice si activitatilor finantate										
	01	02	03	04	05	06	07	08	09	10	11
	Buget de stat (s 01- stat)	Buget local (s 02- local)	Buget asigurarii sociale de stat (s 03- bass)	Bugetul asigurarii pentru somaj (s 04- somaj)	Bugetul fondului national unic de asigurari sociale de sanatate (s 05- sanatate)	Bugetul institutiilor publice si activitatilor finantate integral sau partial din venituri proprii (s 10- local)	Bugetul fondurilor externe nerambursabile (s 08- stat+ local)	Bugetul creditelor externe (s 06- stat+ local)	Bugetul creditelor interne (s 07- stat+ local)	Bugetul institutiilor publice si activitatilor finantate integral sau partial din venituri proprii (s 20- stat+ asigurari+ autonome)	Bugetul institutiilor publice si activitatilor finantate integral din venituri proprii (s 10- stat+ autonome)
A											
Total plati (titlul VIII cod56+ titlul X cod58) (rd.2+rd.11)		13.981.534				1.405.883					
Total plati (titlul VIII cod56)		184.948									
Cheltuieli de personal (titlul I)		83.491									
Bunuri si servicii (titlul II)		101.457									
Total plati (titlul X cod58)		13.796.586				1.405.883					
Cheltuieli de personal (titlul I)		1.278.082				711.469					
Bunuri si servicii (titlul II)		848.267				694.414					
Subventii (titlul IV)		1.283.212									
Active nefinanciare (titlul XIII)		10.387.025									

Conducatorul institutiei

Conducatorul compartimentului financiar- contabil

Capi-Sub- tol	Pa- ra- graf	Pa- ra- gra- ful	Ar- ti- col	Ali- ne- at	Denumire indicator	Prevederi bugetare initiale	Prevederi bugetare definitive	Drepturi constatate			Incasari realizate	Stingeri pe alte cai decat incasari	Drepturi constatate de incasat
								Total, din care:	din anii precedenti	din anul curent			
A					B	1	2	3=4+5	4	5	6	7	8=3-6-7
1102	05				ilior descentralizate la nivelul judetelor	21.140.000	26.926.000	20.882.358		20.882.358	20.882.358		
1102	06				Sume defalcate din taxa pe valoarea adaugata pentru drumuri	13.874.000	13.874.000	13.874.000		13.874.000	13.874.000		
1602					Sume defalcate din taxa pe valoarea adaugata pentru echilibrarea bugetelor locale	165.095.000	165.858.000	165.858.000		165.858.000	165.858.000		
1602					TAXE PE UTILIZAREA BUNURILOR, AUTORIZAREA UTILIZARII BUNURILOR SAU PE DESFASURAREA DE ACTIVITATI	2.195.000	2.550.000	2.746.929		2.746.929	2.746.057	872	
1602	02				TAXE PE UTILIZAREA BUNURILOR, AUTORIZAREA UTILIZARII BUNURILOR SAU PE DESFASURAREA DE ACTIVITATI	835.000	835.000	1.037.127		1.037.127	1.037.127		
1602	02			01	Impozit pe mijloacele de transport	69.000	69.000	129.159		129.159	129.159		
1602	02			02	Impozit pe mijloacele de transport detinute de persoane fizice*)	766.000	766.000	907.968		907.968	907.968		
1602	03				Taxe si tarife pentru eliberarea de licente si autorizatii de functionare	1.180.000	1.535.000	1.524.278		1.524.278	1.523.406	872	
1602	50				Alte taxe pe utilizarea bunurilor, autorizarea utilizarii bunurilor sau pe desfasurare de activitati	180.000	180.000	185.524		185.524	185.524		
2900					C. VENITURI NEFISCALE	6.982.000	7.627.000	13.077.749	4.107.477	8.970.272	7.898.263	171.868	5.007.618

Capi- tol	Sub- capi- tol	Pa- ra- gra- ful	Gru- pa/ Titlu	Ar- ti- col	Ali- ne- at	Denumire indicator	Prevederi bugetare initiale	Prevederi bugetare definitive	Drepturi constatate			Incasari realizate	Stingeri pe alte cai decat incasari	Drepturi constatate de incasat
									Total, din care:	din anii precedenti	din anul curent			
A						B	1	2	3=4+5	4	5	6	7	8=3-6-7
3000	02					C1. VENITURI DIN PROPRIETATE	4.000.000	4.290.000	8.372.770	2.625.798	5.746.972	4.544.478		3.828.292
3002						VENITURI DIN PROPRIETATE	4.000.000	4.290.000	8.372.770	2.625.798	5.746.972	4.544.478		3.828.292
	05					VENITURI DIN PROPRIETATE	4.000.000	4.000.000	8.083.323	2.625.798	5.457.525	4.255.031		3.828.292
						Venituri din concesiuni si inchirieri								
	30					Alte venituri din concesiuni si inchirieri de catre institutiile publice	4.000.000	4.000.000	8.083.323	2.625.798	5.457.525	4.255.031		3.828.292
3002	08					Venituri din dividende		290.000	289.447	289.447	289.447	289.447		
						Venituri din dividende de la alti platitori		290.000	289.447	289.447	289.447	289.447		
3300						C2. VANZARI DE BUNURI SI SERVICII	2.982.000	3.337.000	4.704.979	1.481.679	3.223.300	3.353.785	171.868	1.179.326
3302						VENITURI DIN PRESTARI DE SERVICII SI ALTE ACTIVITATI								
3302						VENITURI DIN PRESTARI DE SERVICII SI ALTE ACTIVITATI			856		856	856		
						Contributia lunara a parintilor pentru intretinerea copiilor in unitatile de protectie sociala								
3502						AMENZI, PENALITATI SI CONFISCARI	100.000	125.000	955.163	716.668	238.495	161.722	150.804	642.637
						AMENZI, PENALITATI SI CONFISCARI	100.000	125.000	955.163	716.668	238.495	161.722	150.804	642.637
						Alte amenzi, penalitati si confiscari								
3602						DIVERSE VENITURI	2.882.000	2.940.000	3.477.549	765.011	2.712.538	2.919.796	21.064	536.689
						DIVERSE VENITURI								
						Alte venituri pentru finantarea sectiunii de dezvoltare	1.402.000	1.402.000	1.402.730	1.402.730	1.402.730	1.402.730		536.689
						Alte venituri	1.480.000	1.538.000	2.074.819	765.011	1.309.808	1.517.066	21.064	

Capi- tol	Sub- capi- tol	Pa- ra- graf	Gr- pa / Titlu	Ar- ti- col	Ali- ne- at	Denumire indicator	Prevederi bugetare initiale	Prevederi bugetare definitive	Drepturi constatate			Incasari realizate	Stingeri pe alte cai decat incasari	Drepturi constatate de incasat
									Total, din care:	din anii precedenti	din anul curent			
A						B	1	2	3=4+5	4	5	6	7	8=3-6-7
3702						TRANSFERURI VOLUNTARE, ALTELE DECAT SUBVENTIILE								
3702						TRANSFERURI VOLUNTARE, ALTELE DECAT SUBVENTIILE		272.000 272.000	271.411 271.411	271.411 271.411	271.411 271.411	271.411 271.411		
3702	01					Donatii si sponsorizari								
	03					Varsaminte din sectiunea de functionare pentru finantarea sectiunii de dezvoltare tara a bugetului local(cu semnul minus)	-85.776.000	-87.936.000	-39.646.000	-39.646.000	-39.646.000	-39.646.000		
3702	04					Varsaminte din sectiunea de functionare	85.776.000	87.936.000	39.646.000	39.646.000	39.646.000	39.646.000		
3900						II. VENITURI DIN CAPITAL			209.023	209.023	209.023	208.513		510
3902						VENITURI DIN VALORIFICAREA UNOR BUNURI			209.023	209.023	209.023	208.513		510
						VENITURI DIN VALORIFICAREA UNOR BUNURI			6.372	6.372	6.372	5.862		510
	01					Venituri din valorificarea unor bunuri ale institutiilor publice								
3902	07					Venituri din vanzarea unor bunuri aparținând domeniului privat al statului sau al unitatilor administrativ- teritoriale			202.651	202.651	202.651	202.651		
4100						IV. SUBVENTII	95.386.000	97.994.000	14.478.015	14.478.015	14.478.015	14.478.015		
4200						SUBVENTII DE LA ALTE NIVELE ALE ADMINISTRATIEI PUBLICE	95.386.000	97.994.000	14.478.015	14.478.015	14.478.015	14.478.015		
4202						SUBVENTII DE LA BUGETUL DE STAT			14.478.015	14.478.015	14.478.015	14.478.015		

Capi- tol	Sub- capi- tol	Pa- ra- gra- ful	Ar- ti- col	Ali- ne- at	Denumire indicator	Prevederi bugetare initiale	Prevederi bugetare definitive	Drepturi constatate			Incasari realizate	Stingeri pe alte cai decat incasari	Drepturi constatate de incasat
								Total, din care:	din anii precedenti	din anul curent			
A					B	1	2	3=4+5	4	5	6	7	8=3-6-7
4202	05	16			Planuri si regulamente de urbanism		167.000	22.543	22.543	22.543	22.543		
					Subventii de la bugetul de stat catre bugetele locale pentru finantarea investitiilor in sanatate		8.900.000	4.128.000	4.128.000	4.128.000	4.128.000		
4202	16	01			Subventii de la bugetul de stat catre bugetele locale pentru finantarea aparaturii medicale si echipamentelor de comunicatii in urgenta in sanatate		5.400.000	4.128.000	4.128.000	4.128.000	4.128.000		
4202	16	02			Subventii de la bugetul de stat catre bugetele locale pentru finantarea reparatiilor capitale in sanatate		3.500.000						
4202	21				Finantarea drepturilor acordate persoanelor cu handicap	1.007.000	1.007.000	401.237	401.237	401.237	401.237		
4202	65				Finantarea Programului National de Dezvoltare Locala	82.295.000	75.836.000	8.433.071	8.433.071	8.433.071	8.433.071		
4202	69				Subventii de la bugetul de stat catre bugetele locale necesare sustinerii derularii proiectelor finantate din fonduri externe nerambursabile (FEN) postaderare, aferente perioadei de programare 2014-2020	11.334.000	11.334.000	1.493.164	1.493.164	1.493.164	1.493.164		
4202	73				Subventii pentru realizarea activitatii de colectare,transport,depozitare si neutralizare a deseurilor de origine animala	750.000	750.000						
A					B			3=4+5	4	5	6	7	8=3-6-7
SUME PRIMITE DE LA UE/ALTI DONATORI													

Capi- tol	Sub- capi- tol	Pa- ra- graf	Ar- ti- col	Ali- ne- at	Denumire indicator	Prevederi bugetare initiale	Prevederi bugetare definitive	Drepturi constatate		Incasari realizate	Stingeri pe alte cai decat incasari	Drepturi constatate de incasat	
								Total, din care:	din anii precedenti				
A					B	1	2	3=4+5	4	5	6	7	8=3-6-7
4502					PREFINANTARI SUME PRIMITE DE LA UE/ALTI DONATORI IN CONTUL PLATILOR EFECTUATE SI PREFINANTARI	200.000	200.000	93.777		93.777			
4502	16				Alte facilitati si instrumente postaderare	200.000	200.000	93.777		93.777			
4502	16	02			Sume primite in contul platilor efectuate in anii anteriori	100.000	100.000	28.050		28.050			
4502	16	03			Prefinantare	100.000	100.000	65.727		65.727			
4602					ALTE SUME PRIMITE DE LA UE ALTE SUME PRIMITE DE LA UE	171.000	171.000	847.228		847.228			
					Alte sume primite din fonduri de la Uniunea Europeana pentru programele operationale finantate din cadrul financiar 2014-2020	171.000	171.000	847.228		847.228			
4802					SUME PRIMITE DE LA UE/ALTI DONATORI IN CONTUL PLATILOR EFECTUATE SI PREFINANTARI AFERENTE CADRULUI FINANCIAR 2014-2020	74.014.000	74.014.000	6.965.525		6.965.525			
4802					SUME PRIMITE DE LA UE/ALTI DONATORI IN CONTUL PLATILOR EFECTUATE SI PREFINANTARI AFERENTE CADRULUI FINANCIAR 2014-2020	66.521.000	66.521.000	6.502.545		6.502.545			
4802	01				Fondul European de Dezvoltare Regionala(FEDR)	66.521.000	66.521.000	5.483.150		5.483.150			
					Sume primite in contul platilor efectuate in anul curent								
4802	01	02			Sume primite in contul platilor efectuate								

Capi- tol	Sub- capi- tol	Pa- ra- gra- ful	Ar- ti- col	Ali- ne- at	Denumire indicator	Prevederi bugetare initiale	Prevederi bugetare definitive	Drepturi constatate		Incasari realizate	Stingeri pe alte cai decat incasari	Drepturi constatate de incasat	
								Total, din care:	din anii precedenti				
A						1	2	3=4+5	4	5	6	7	8=3-6-7
4802	02				B Fondul Social European(FSE)	7.363.000	7.363.000	462.980		462.980			
		01			Sume primite in contul platilor efectuate in anul curent	7.273.000	7.273.000	370.790		370.790			
4802	02	02			Sume primite in contul platilor efectuate in anii anteriori	3.000	3.000	5.636		5.636			
4802	02	03			Prefinantare	87.000	87.000	86.554		86.554			
		15			Alte programe comunitare finantate in perioada 2014-2020 (APC)	130.000	130.000						
4802	15	02			Sume primite in contul platilor efectuate in anii anteriori	130.000	130.000						

CONSUCATORUL INSTITUTIEI,




CONSUCATORUL COMPARTIMENTULUI

FINANCIARE - CONTABIL

CONTUL DE EXECUTIE AL BUGETULUI LOCAL - VENITURI
SECTIUNEA DE FUNCTIONARE
31.12.2019

Capi- tol	Sub- capi- tol	Pa- ra- gra- ful	Gru- pa/ Titlu	Ar- ti- col	Ali- ne- at	Denumire indicator	Prevederi bugetare initiale	Prevederi bugetare definitive	Drepturi constatate			Incasari realizate	Stingeri pe alte cai decat incasari	Drepturi constatate de incasat	
									Total, din care:	din anii precedenti	din anul curent				
A							1	2	3=4+5	4	5	6	7	8=3-6-7	
B															
0001	02					TOTAL VENITURI-BUGET LOCAL	185.910.000	191.299.000	243.573.447	4.107.477	239.465.970	238.393.089	172.740	5.007.618	
0002						I. VENITURI CURENTE	184.153.000	189.542.000	243.172.210	4.107.477	239.064.733	237.991.852	172.740	5.007.618	
0003						A. VENITURI FISCALE	264.349.000	271.253.000	271.143.191		271.143.191	271.142.319	872		
0004						A1. IMPOZIT PE VENIT, PROFIT SI CASTIGURI DIN CAPITAL	62.045.000	62.045.000	67.781.904		67.781.904	67.781.904			
0300						A1.2 IMPOZIT PE VENIT, PROFIT SI CASTIGURI DIN CAPITAL DE LA PERSOANE FIZICE	62.045.000	62.045.000	67.781.904		67.781.904	67.781.904			
0402						COTE SI SUME DEFALCATE DIN IMPOZITUL PE VENIT	62.045.000	62.045.000	67.781.904		67.781.904	67.781.904			
01						Cote defalcate din impozitul pe venit	40.479.000	40.479.000	43.004.311		43.004.311	43.004.311			
04						Sume alocate din cotele defalcate din impozitul pe venit pentru echilibrarea bugetelor locale	21.566.000	21.566.000	24.777.593		24.777.593	24.777.593			
1000	02					A4 IMPOZITE SI TAXE PE BUNURI SI SERVICII	202.304.000	209.208.000	203.361.287		203.361.287	203.360.415			
1102						SUME DEFALCATE DIN TVA	200.109.000	206.658.000	200.614.358		200.614.358	200.614.358			
01						Sume defalcate din taxa pe valoarea adaugata pentru finantarea cheltui- lilor descentralizate la nivelul judetelor	21.140.000	26.926.000	20.882.358		20.882.358	20.882.358			
05						Sume defalcate din taxa pe valoarea adaugata pentru drumuri	13.874.000	13.874.000	13.874.000		13.874.000	13.874.000			
06						Sume defalcate din taxa pe valoarea adaugata pentru echilibrarea bugetelor locale	165.095.000	165.858.000	165.858.000		165.858.000	165.858.000			
						TAXE PE UTILIZAREA BUNURILOR,									

Capi- tol	Sub- capi- tol	Pa- ra- gra- ful	Ar- ti- col	Ali- ne- at	Denumire indicator	Prevederi bugetare initiale	Prevederi bugetare definitive	Drepturi constatate			Incasari realizate	Stingeri pe alte cai decat incasari	Drepturi constatate de incasat
								Total, din care:	din anii precedenti	din anul curent			
A					B	1	2	3=4+5	4	5	6	7	8=3-6-7
3502					AMENZI, PENALITATI SI CONFISCARI	100.000	125.000	955.163	716.668	238.495	161.722	150.804	642.637
	50				Alte amenzi, penalitati si confiscari	100.000	125.000	955.163	716.668	238.495	161.722	150.804	642.637
3602					DIVERSE VENITURI	1.480.000	1.538.000	2.074.819	765.011	1.309.808	1.517.066	21.064	536.689
	50				Alte venituri	1.480.000	1.538.000	2.074.819	765.011	1.309.808	1.517.066	21.064	536.689
3702					TRANSFERURI VOLUNTARE, ALTELE DECAT SUBVENTIILE	-85.776.000	-87.664.000	-39.374.589	271.411	-39.374.589	-39.374.589		
	01				Donatii si sponsorizari		272.000	271.411		271.411	271.411		
	03				Varsaminte din sectiunea de functionare pentru finantarea sectiunii de dezvoltare a bugetului local(cu semnul minus)	-85.776.000	-87.936.000	-39.646.000		-39.646.000	-39.646.000		
4100	02				IV. SUBVENTII	1.757.000	1.757.000	401.237		401.237	401.237		
4200					SUBVENTII DE LA ALTE NIVELE ALE ADMINISTRATIEI PUBLICE	1.757.000	1.757.000	401.237		401.237	401.237		
4202					SUBVENTII DE LA BUGETUL DE STAT	1.757.000	1.757.000	401.237		401.237	401.237		
	21				Finantarea drepturilor acordate persoanelor cu handicap	1.007.000	1.007.000	401.237		401.237	401.237		
	73				Subventii pentru realizarea activitatii de colectare,transport,depozitare si neutralizare a deseurilor de origine animala	750.000	750.000						



COMBUCATORUL INSTIUTIEI,
COMBUCATORUL COMUNITATENTORUL
FINANCIAR - CONTABIL


Capi- tol	Sub- capi- tol	Pa- ra- graf	Gru- pa / Titlu	Ar- ti- col	Ali- ne- at	Denumire indicator	Prevederi bugetare initiale	Prevederi bugetare definitive	Drepturi constatate			Incasari realizate	Stingeri pe alte cai decat incasari	Drepturi constatate de incasat
									Total, din care:	din anii precedenti	din anul curent			
A						B	1	2	3=4+5	4	5	6	7	8=3-6-7
4202	16	01				Subventii de la bugetul de stat catre bugetele locale pentru finantarea aparatului medical si echipamentelor de comunicatii in urgenta in sanatate		5.400.000	4.128.000		4.128.000	4.128.000		
		02				Subventii de la bugetul de stat catre bugetele locale pentru finantarea reparatiilor capitale in sanatate		3.500.000						
		65				Finantarea Programului National de Dezvoltare Locala	82.295.000	75.836.000	8.433.071		8.433.071	8.433.071		
		69				Subventii de la bugetul de stat catre bugetele locale necesare sustinerii derularii proiectelor finantate din fonduri externe nerambursabile (FEN) postaderare, aferente perioadei de programare 2014-2020	11.334.000	11.334.000	1.493.164		1.493.164	1.493.164		
4502						SUME PRIMITE DE LA UE/ALTI DONATORI IN CONTUL PLATILOR EFECTUATE SI PREFINANATARI								
	16					Alte facilitati si instrumente postaderare	200.000	200.000	93.777		93.777	93.777		
		02				Sume primite in contul platilor efectuate in anii anteriori	100.000	100.000	28.050		28.050	28.050		
		03				Prefinantare	100.000	100.000	65.727		65.727	65.727		
4602						ALTE SUME PRIMITE DE LA UE	171.000	171.000	847.228		847.228	847.228		
		04				Alte sume primite din fonduri de la Uniunea Europeana pentru programele								

Capi- tol	Sub- capi- tol	Pa- ra- graf	Gru- pa / Titlu	Ali- ne- at	Denumire indicator	Credite de angajament		Credite bugetare		Angajamente legale de platit	Plati efectuate	Angajamente legale	Cheltuieli efective	
						initiale	definitive	initiale	definitive					
			A		B	1	2	3	4	5	6	7	8-6-7	9
6102	05				ORDINE PUBLICA SI SIGURANTA NATIONALA			6.071.000	6.260.000	5.610.195	5.610.195	5.610.195	5.399.566	
					Protectie civila si protectia contra incendiilor (protectie civila nonmilitara)			877.000	1.066.000	1.043.979	1.043.979	1.043.979	757.448	
6102	50				Alte cheltuieli in domeniul ordinii publice si sigurantei nationale			5.194.000	5.194.000	4.566.216	4.566.216	4.566.216	4.642.118	
6500	02				Partea III-a CHELTUIELI SOCIAL-CULTURALE		31.287.000	125.276.000	141.750.000	107.883.967	107.883.967	107.421.018	462.949	
6502					INVATAMANT			14.239.000	20.025.000	11.128.813	11.128.813	11.124.586	10.955.095	
					INVATAMANT			5.672.000	9.322.000	5.661.132	5.661.132	5.661.132	5.619.438	
	03				Invatamant prescolar si primar			1.050.000	2.196.000	1.502.361	1.502.361	1.502.361	1.475.601	
		01			Invatamant prescolar			4.622.000	7.126.000	4.158.771	4.158.771	4.158.771	4.143.837	
		02			Invatamant primar			3.000.000	5.136.000	3.302.542	3.302.542	3.302.542	3.302.542	
	04				Invatamant secundar			3.000.000	5.136.000	3.302.542	3.302.542	3.302.542	3.302.542	
		01			Invatamant secundar inferior			3.044.000	3.044.000	1.376.598	1.376.598	1.376.598	1.330.621	
	07				Invatamant nedefinitibil prin nivel			3.044.000	3.044.000	1.376.598	1.376.598	1.376.598	1.330.621	
		04			Invatamant special									
	50				Alte cheltuieli in domeniul invatamantului			2.523.000	2.523.000	788.541	788.541	784.314	4.227	
6602					SANATATE		16.651.000	2.641.000	12.816.000	6.832.371	6.832.371	6.787.545	44.826	
					SANATATE									
	06				Servicii medicale in unitati sanitare cu paturi			1.941.000	12.116.000	6.252.371	6.252.371	6.252.371	10.762.230	
		01			Spitale generale			1.941.000	12.116.000	6.252.371	6.252.371	6.252.371	10.762.230	
6602	06	01			Alte cheltuieli in domeniul sanatatii			700.000	700.000	580.000	580.000	535.174	44.826	
	50				Alte institutii si actiuni sanitare			700.000	700.000	580.000	580.000	535.174	44.826	

Capi- tol	Sub- capi- tol	Pa- ra- graf	Gru- pa / Titlu	Ar- fi- col	Ali- ne- at	Denumire indicator	Credite de angajament		Credite bugetare		Angajamente bugetare	Angajamente legale	Plati efectuate	Angajamente legale de platit	Cheltuieli efective
							initiale	definitive	initiale	definitive					
A						B	1	2	3	4	5	6	7	8-6-7	9
7002						LOCUINTE, SERVICII SI DEZVOLTARE PUBLICA LOCUINTE, SERVICII SI DEZVOLTARE PUBLICA		14.044.000	18.630.000	26.681.000	15.865.799	15.865.799	15.865.700	99	4.628.836
	50					Alte servicii in domeniile locuintelor, serviciilor si dezvoltarii comunale		14.044.000	18.630.000	26.681.000	15.865.799	15.865.799	15.865.700	99	4.628.836
7402						PROTECTIA MEDIULUI PROTECTIA MEDIULUI			7.187.000	10.187.000	6.881.830	6.881.830	6.881.830		2.012.488
	03					Reducerea si controlul poluarii			7.187.000	10.187.000	6.881.830	6.881.830	6.881.830		1.494.541
	05					Salubritate si gestiunea deseurilor			7.187.000	10.187.000	6.881.830	6.881.830	6.881.830		517.947
				02		Colectarea, tratarea si distrugerea deseurilor			7.187.000	10.187.000	6.881.830	6.881.830	6.881.830		517.947
8000						Partea V-a ACTIUNI ECONOMICE		246.711.000	294.375.000	276.126.000	73.719.200	73.719.200	73.667.080	52.120	95.672.800
8302						AGRICULTURA, SILVICULTURA, SI VANATOARE									
8302						AGRICULTURA, SILVICULTURA, SI VANATOARE									
8302	03					Agricultura			750.000	750.000	750.000	750.000			
				30		Alte cheltuieli in domeniul agriculturii									
8402						TRANSPORTURI									
	03					Transport rutier		242.924.000	286.062.000	268.113.000	70.840.602	70.840.602	70.840.602		92.880.612
				01		Drumuri si poduri		242.924.000	286.062.000	268.113.000	70.840.602	70.840.602	70.840.602		92.880.612
	06					Transport aerian									
				02		Aviata civila									
8702						ALTE ACTIUNI ECONOMICE ALTE ACTIUNI ECONOMICE		3.787.000	7.263.000	6.963.000	2.878.598	2.878.598	2.826.478	52.120	2.792.188

Capi- tol	Sub- capi- tol	Pa- ra- graf	Gru- pa / Titlu	Ar- ti- col	Ali- ne- at	Denumire indicator	Credite de angajament		Credite bugetare		Angajamente legale	Plati efectuate	Angajamente legale de platit	Cheltuieli efective	
							initiale	definitive	initiale	definitive					
			A			B	1	2	3	4	5	6	7	8=6-7	9
8702	04					Turism		57.000	1.641.000	1.341.000	534.280	534.280	534.280		496.751
	05					Proiecte de dezvoltare multifunctionale		3.730.000	5.622.000	5.622.000	2.344.318	2.344.318	2.292.198	52.120	2.295.437

CONTRACTAREA INSTANTEI,



CONTRACTORUL COMPARTIMENTULUI
FINANCIAR CONTABIL
Judec

Capi- tol	Sub- capi- tol	Pa- ra- graf	Gru- pa / Titlu	Ar- ti- col	Ali- ne- at	Denumire indicator	Credite de angajament		Credite bugetare		Angajamente bugetare	Angajamente legale	Plati efectuate	Angajamente legale de platit	Cheltuieli efective
							initiale	definitive	initiale	definitive					
A						B	1	2	3	4	5	6	7	8=6-7	9
5100	02					PRECEDENTI SI RECUPERATE IN ANUL CURENT					-360.559	-360.559	-360.559		
5102						Partea I-a SERVICII PUBLICE GENERALE AUTORITATI PUBLICE SI ACTIUNI EXTERNE AUTORITATI PUBLICE SI ACTIUNI EXTERNE CHELTUIELI CURENTE			48.274.000	48.966.000	42.748.024	42.748.024	41.099.958	1.648.066	41.372.337
		01				TITLUL I CHELTUIELI DE PERSONAL			38.929.000	39.571.000	36.505.687	36.505.687	34.857.621	1.648.066	34.220.757
		10				Cheltuieli salariale in bani			38.188.000	38.507.000	35.797.809	35.797.809	34.149.743	1.648.066	33.324.991
		10	01			Salarii de baza			19.500.000	18.965.000	18.115.857	18.115.857	16.486.708	1.629.149	16.707.268
		10	01	01		Sporuri pentru conditii de munca			18.745.000	18.210.000	17.464.125	17.464.125	15.869.598	1.594.527	16.123.238
		10	01	05		Indemnizatii platite unor persoane din afara unitatii			15.811.000	15.212.000	14.523.648	14.523.648	13.219.872	1.303.776	13.447.047
		10	01	12		Drepturi de delegare			1.125.000	1.125.000	1.125.000	1.125.000	1.042.443	82.557	1.042.443
		10	01	13		Indemnizatii de hrana			974.000	1.064.000	1.064.000	1.064.000	1.052.713	11.287	1.080.471
		10	01	17		Alte drepturi salariale in bani			35.000	55.000	29.352	29.352	29.352		28.059
5102						Cheltuieli salariale in natura			725.000	679.000	679.000	679.000	482.093	196.907	482.093
		10	01	30		Vouchere de vacanta			75.000	75.000	43.125	43.125	43.125		43.125
		10	02			Contributii			275.000	275.000	202.200	202.200	202.200		202.200
		10	02	06		Contributia asiguratorie pentru munca			275.000	275.000	202.200	202.200	202.200		202.200
		10	03			Contributii platite de angajator in numele angajatului			480.000	480.000	449.532	449.532	414.910	34.622	381.830
		10	03	07		TITLUL II BUNURI SI SERVICII			460.000	460.000	449.532	449.532	414.910	34.622	381.830
		10	03	08		Bunuri si servicii			20.000	20.000					
		20				Furnituri de birou			12.202.000	12.233.000	10.792.822	10.792.822	10.773.906	18.916	9.923.759
5102									10.680.000	10.716.000	10.023.477	10.023.477	10.006.393	17.084	9.216.584
		20	01						420.000	420.000	207.197	207.197	205.055	2.142	126.764
		20	01	01					550.000	430.000	285.138	285.138	285.138		263.570

Capi- tol	Sub- capi- tol	Pa- ra- graf	Gru- pa / Titlu	Ar- ti- col	Ali- ne- at	Denumire indicator	Credite de angajament		Credite bugetare		Angajamente legale de platit	Plati efectuate	Cheltuieli efective
							1	2	3	4			
			A			B							
5102			20 01 04			Apa, canal si salubritate			60.000	50.000	31.702	31.702	31.776
			20 01 05			Carburanti si lubrifianti			80.000	70.000	56.289	56.289	59.665
			20 01 08			Posta, telecomunicatii, radio, tv, internet			260.000	265.000	247.899	247.899	243.562
5102			20 01 09			Materiale si prestari de servicii cu caracter functional			6.660.000	7.461.000	7.381.582	7.381.582	6.694.960
5102			20 01 30			Alte bunuri si servicii pentru intretinere si functionare			2.650.000	2.020.000	1.813.670	1.798.728	1.796.287
			20 02			Reparatii curente			200.000	210.000	73.174	73.174	73.174
5102			20 05			Bunuri de natura obiectelor de inventar			249.000	199.000	196.563	194.732	165.903
			20 05 30			Alte obiecte de inventar			249.000	199.000	196.563	194.732	165.903
			20 06			Deplasari, detasari, transferari			225.000	220.000	77.572	77.572	78.817
			20 06 01			Deplasari interne, detasari, transferari			100.000	70.000	16.126	16.126	15.295
			20 06 02			Deplasari in strainatate			125.000	150.000	61.446	61.446	63.522
			20 11			Carti, publicatii si materiale documentare			20.000	20.000			
5102			20 12			Consultanta si expertiza			210.000	300.000	187.172	187.172	181.222
			20 13			Pregatire profesionala			99.000	79.000	11.005	11.005	11.005
			20 25			Cheltuieli judiciare si extrajudiciare derivate din actiuni in reprezentarea intereselor statului, potrivit dispozitiilor legale			120.000	110.000	5.496	5.496	5.496
5102			20 30			Alte cheltuieli			399.000	379.000	218.363	218.363	191.558
			20 30 01			Reclama si publicitate			105.000	105.000	49.803	49.803	49.803
			20 30 02			Protocol si reprezentare			60.000	60.000	10.435	10.435	12.035
			20 30 07			Fondul Presedintelui/Fondul conducato-							

Capi- tol	Sub- capi- tol	Pa- ra- graf	Gru- pa / Titlu	Ar- ti- col	Ali- ne- at	Denumire indicator	Credite de angajament		Credite bugetare		Angajamente legale de platit	Plati efectuate	Angajamente legale	Cheltuieli efective	
							initiale	definitive	initiale	definitive					
A						B	1	2	3	4	5	6	7	8=6-7	9
5102		20	30	30		rului institutiei publice	12.000		12.000		5.467	5.467	5.467	5.467	5.467
						Alte cheltuieli cu bunuri si servicii	222.000		202.000		152.658	152.658	152.658	152.658	124.253
		55				TITLUL VII ALTE TRANSFERURI	400.000		279.000		278.049	278.049	278.049	278.049	278.049
		55	01			A. Transferuri interne	400.000		279.000		278.049	278.049	278.049	278.049	278.049
		55	01	13		Programe de dezvoltare	400.000		279.000		278.049	278.049	278.049	278.049	278.049
		59				TITLUL XI ALTE CHELTUIELI	6.086.000		7.030.000		6.611.081	6.611.081	6.611.081	6.611.081	6.415.915
		59	11			Asociatii si fundatii	4.015.000		6.620.000		6.611.081	6.611.081	6.611.081	6.611.081	6.401.535
		59	17			Despagubiri civile	2.071.000		410.000						14.380
		70				CHELTUIELI DE CAPITAL	741.000		1.064.000		801.099	801.099	801.099	801.099	895.766
		71				TITLUL XIII ACTIVE NEFINANCIARE	741.000		564.000		301.099	301.099	301.099	301.099	895.766
		71	01			Active fixe	741.000		564.000		301.099	301.099	301.099	301.099	895.766
		71	01	02		Masini, echipamente si mijloace de transport	590.000		463.000		240.066	240.066	240.066	240.066	282.681
5102		71	01	03		Mobilier, aparatura biroutica si alte active corporale	10.000		10.000		9.996	9.996	9.996	9.996	35.786
5102		71	01	30		Alte active fixe (inclusiv reparatii capitale)	141.000		91.000		51.037	51.037	51.037	51.037	577.299
5102		72				TITLUL XIV ACTIVE FINANCIARE	500.000		500.000		500.000	500.000	500.000	500.000	
		72	01			Active financiare	500.000		500.000		500.000	500.000	500.000	500.000	
		72	01	01		Participare la capitalul social al societatiilor comerciale	500.000		500.000		500.000	500.000	500.000	500.000	
5102		84				PLATI EFECTUATE IN ANII PRECEDENTI SI RECUPERATE IN ANUL CURENT					-93.221	-93.221	-93.221	-93.221	
5102		85				Titlul XIX PLATI EFECTUATE IN ANII PRECEDENTI SI RECUPERATE IN ANII CURENT					-93.221	-93.221	-93.221	-93.221	

Capi- tol	Sub- capi- tol	Pa- ra- graf	Gru- pa / Titlu	Ar- ti- col	Ali- ne- at	Denumire indicator	Credite de angajament		Credite bugetare		Angajamente bugetare	Angajamente legale	Plati efectuate	Angajamente legale de platit	Cheltuieli efective
							initiale	definitive	initiale	definitive					
A						B	1	2	3	4	5	6	7	8=6-7	9
						imprumuturilor			15.000	10.000	500	500	500		3.618
5502			20	24	02	Comisioane si alte costuri aferente imprumuturilor interne			15.000	10.000	500	500	500		3.618
5502			30			TITLUL III DOBANZI			2.490.000	2.545.000	2.474.663	2.474.663	2.474.663		3.380.788
			30	01		Dobanzi aferente datoriei publice interne			2.490.000	2.545.000	2.474.663	2.474.663	2.474.663		2.486.100
			30	01	01	Dobanzi aferente datoriei publice interne directe			2.490.000	2.545.000	2.474.663	2.474.663	2.474.663		2.486.100
5502			30	02		Dobanzi aferente datoriei publice externe									894.688
5502			30	02	05	Dobanzi aferente datoriei publice externe locale									894.688
6000						Partea II-a APARARE, ORDINE PUBLICA SI SIGURANTA NATIONALA			6.319.000	6.508.000	5.759.341	5.759.341	5.759.341		5.562.724
6002						APARARE			248.000	248.000	149.146	149.146	149.146		163.158
						APARARE			238.000	238.000	141.946	141.946	141.946		118.131
			01			CHELTUIELI CURENTE			238.000	238.000	141.946	141.946	141.946		118.131
			20			TITLUL II BUNURI SI SERVICII			158.000	168.000	114.059	114.059	114.059		111.928
			20	01		Bunuri si servicii			10.000	10.000	7.342	7.342	7.342		7.342
			20	01	01	Furnituri de birou			3.000	3.000	1.994	1.994	1.994		1.994
			20	01	02	Materiale pentru curatenie			50.000	70.000	44.283	44.283	44.283		44.282
			20	01	03	Incalzit, iluminat si forta motrica			10.000	10.000	6.339	6.339	6.339		6.339
			20	01	04	Apa, canal si salubritate			15.000	15.000	9.534	9.534	9.534		9.534
			20	01	05	Carburanti si lubrifianti									
			20	01	08	Posta, telecomunicatii, radio, tv, internet			20.000	20.000	16.401	16.401	16.401		16.745

Capi- tol	Sub- capi- tol	Pa- ra- graf	Pa- ra- gra- ful	Ar- ti- col	Ali- ne- at	Denumire indicator	Credite de angajament		Credite bugetare		Angajamente legale de platit	Plati efectuate	Angajamente legale	Cheltuieli efective
							1	2	3	4				
			A											
						B								
6002			20	01	09	Materiale si prestari de servicii cu caracter functional			20.000	20.000	8.782	8.782	8.782	8.782
6002			20	01	30	Alte bunuri si servicii pentru intretinere si functionare			30.000	20.000	19.384	19.384	19.384	16.910
6002			20	02		Reparatii curente			60.000	40.000	6.203	6.203	6.203	6.203
			20	05		Bunuri de natura obiectelor de inventar			20.000	30.000	21.684	21.684	21.684	21.684
			20	05	30	Alte obiecte de inventar			20.000	30.000	21.684	21.684	21.684	21.684
			70			CHELTUIELI DE CAPITAL			10.000	10.000	7.200	7.200	7.200	7.200
			71			TITLUL XIII ACTIVE NEFINANCIARE			10.000	10.000	7.200	7.200	7.200	7.200
			71	01		Active fixe			10.000	10.000	7.200	7.200	7.200	7.200
			71	01	02	Masini, echipamente si mijloace de transport								23.276
6002			71	01	30	Alte active fixe			10.000	10.000	7.200	7.200	7.200	21.751
						(inclusiv reparatii capitale)								
6102						ORDINE PUBLICA SI SIGURANTA NATIONALA			6.071.000	6.260.000	5.610.195	5.610.195	5.610.195	5.399.566
						ORDINE PUBLICA SI SIGURANTA NATIONALA			5.836.000	5.956.000	5.315.072	5.315.072	5.315.072	5.309.663
			01			CHELTUIELI CURENTE			4.810.000	4.810.000	4.268.780	4.268.780	4.268.780	4.306.134
			10			TITLUL I CHELTUIELI DE PERSONAL			3.995.000	4.306.000	4.026.315	4.026.315	4.026.315	4.064.669
			10	01		Cheltuieli salariale in bani			3.600.000	3.535.000	3.351.474	3.351.474	3.351.474	3.382.380
			10	01	01	Salarii de baza			350.000	350.000	290.224	290.224	290.224	290.266
			10	01	06	Alte sporuri								
			10	01	12	Indemnizatii platite unor persoane din afara unitatii			15.000	15.000	15.000	15.000	15.000	15.000
6102			10	01	17	Indemnizatii de hrana			376.000	376.000	362.468	362.468	362.468	358.390
			10	01	30	Alte drepturi salariale in bani			30.000	30.000	7.149	7.149	7.149	18.633
			10	02		Cheltuieli salariale in natura			665.000	354.000	153.300	153.300	153.300	151.050

Capi- tol	Sub- capi- tol	Pa- ra- graf	Gru- pa / Titlu	Ar- ti- col	Ali- ne- at	Denumire indicator	Credite de angajament		Credite bugetare		Angajamente legale de platit	Plati efectuate	Angajamente legale	Cheltuieli efective
							1	2	3	4				
			A			B								
6102			10	02	02	Norme de hrana			445.000	134.000				
			10	02	06	Vouchere de vacanta			220.000	220.000	153.300	153.300	153.300	151.050
			10	03		Contributii			150.000	150.000	89.165	89.165	89.165	90.415
			10	03	07	Contributia asiguratorie pentru munca			130.000	130.000	89.165	89.165	89.165	90.415
			10	03	08	Contributii platite de angajator in numele angajatului			20.000	20.000				
6102			20			TITLUL II BUNURI SI SERVICII			1.026.000	1.146.000	1.046.292	1.046.292	1.046.292	1.003.529
			20	01		Bunuri si servicii			621.000	683.000	641.115	641.115	641.115	751.954
			20	01	01	Furnituri de birou			25.000	29.000	28.641	28.641	28.641	28.641
			20	01	02	Materiale pentru curatenie			18.000	22.000	18.983	18.983	18.983	19.015
			20	01	03	Incalziti, iluminat si forta motrica			14.000	14.000	10.943	10.943	10.943	10.943
			20	01	04	Apa, canal si salubritate			3.000	3.000	2.587	2.587	2.587	2.587
			20	01	05	Carburanti si lubrifianti			100.000	100.000	83.729	83.729	83.729	85.140
			20	01	06	Piese de schimb			130.000	102.000	100.489	100.489	100.489	92.547
			20	01	08	Posta, telecomunicatii, radio, tv, internet			70.000	70.000	67.744	67.744	67.744	67.725
6102			20	01	09	Materiale si prestari de servicii cu caracter functional			106.000	116.000	113.574	113.574	113.574	231.218
6102			20	01	30	Alte bunuri si servicii pentru intretinere si functionare			155.000	227.000	214.425	214.425	214.425	214.138
6102			20	02		Reparatii curente			6.000	6.000	4.734	4.734	4.734	4.734
			20	03		Hrana			2.000	1.000	995	995	995	995
			20	03	02	Hrana pentru animale			2.000	1.000	995	995	995	995
			20	04		Medicamente si materiale sanitare			2.600	1.000	939	939	939	939
			20	04	01	Medicamente			2.000	1.000	939	939	939	939
									236.000	321.000	308.551	308.551	308.551	156.587

Capi- tol	Sub- capi- tol	Pa- ra- graf	Gru- pa / Titlu	Ar- ti- col	Ali- ne- at	Denumire indicator	Credite de angajament		Credite bugetare		Angajamente bugetare	Angajamente legale	Plati efectuate	Angajamente legale de platit	Cheltuieli efective
							initiale	definitive	initiale	definitive					
A						B	1	2	3	4	5	6	7	8=6-7	9
6102			20 05 01			Uniforme si echipament	130.000		130.000		125.760	125.760	125.760	8=6-7	156.587
			20 05 30			Alte obiecte de inventar	106.000		191.000		182.791	182.791	182.791		5.854
			20 06			Deplasari, detasari, transferari	8.000		8.000		5.854	5.854	5.854		5.854
			20 06 01			Deplasari interne, detasari, transferari	8.000		8.000		5.854	5.854	5.854		5.854
			20 11			Carti, publicatii si materiale documentare	3.000		3.000		2.921	2.921	2.921		2.921
6102			20 13			Pregatire profesionala	5.000		5.000		900	900	900		900
			20 14			Protectia muncii	20.000		20.000		14.052	14.052	14.052		14.052
			20 30			Alte cheltuieli	123.000		98.000		66.231	66.231	66.231		64.593
			20 30 03			Prime de asigurare non-viata	41.000		16.000		8.268	8.268	8.268		8.268
			20 30 04			Chirii	16.000		16.000		11.491	11.491	11.491		11.491
			20 30 30			Alte cheltuieli cu bunuri si servicii	66.000		66.000		46.472	46.472	46.472		44.834
			70			CHELTUIELI DE CAPITAL	235.000		304.000		303.828	303.828	303.828		89.903
			71			TITLUL XIII ACTIVE NEFINANCIARE	235.000		304.000		303.828	303.828	303.828		89.903
			71 01			Active fixe	235.000		304.000		303.828	303.828	303.828		89.903
			71 01 02			Masini, echipamente si mijloace de transport									86.861
6102			71 01 03			Mobilier, aparatura birou si alte active corporale									2.678
6102			71 01 30			Alte active fixe (inclusiv reparatii capitale)									364
6102			84			PLATI EFECTUATE IN ANII PRECEDENTI SI RECUPERATE IN ANUL CURENT					-8.705	-8.705	-8.705		
6102			85			Titlul XIX PLATI EFECTUATE IN ANII PRECEDENTI SI RECUPERATE IN ANUL CURENT					-8.705	-8.705	-8.705		

Capi- tol	Sub- capi- tol	Pa- ra- gra- f	Ar- ti- col	Ali- ne- at	Denumire indicator	Credite de angajament		Credite bugetare		Angajamente bugetare	Angajamente legale	Plati efectuate	Angajamente legale de platit	Cheltuieli efective
						initiale	definitive	initiale	definitive					
A					B	1	2	3	4	5	6	7	8=6-7	9
6102		85	01		Plati efectuate in anii precedenti si recuperate in anul curent					-8.705	-8.705	-8.705		
6102		85	01	01	Plati efectuate in anii precedenti si recuperate in anul curent (SF)					-8.705	-8.705	-8.705		
6500	02				Partea III-a CHELTUIELI SOCIAL-CULTURALE		31.287.000	125.276.000	141.750.000	107.883.967	107.883.967	107.421.018	462.949	112.513.901
6502					INVATAMANT			14.239.000	20.025.000	11.128.813	11.128.813	11.124.586	4.227	10.955.095
					INVATAMANT			14.206.000	19.992.000	11.095.865	11.095.865	11.091.638	4.227	10.954.310
		01			CHELTUIELI CURENTE			1.417.000	1.417.000	606.855	606.855	606.855		492.436
		20			TITLUL II BUNURI SI SERVICII			1.003.000	973.000	376.383	376.383	376.383		348.106
		20	01		Bunuri si servicii			25.000	20.000	17.928	17.928	17.928		16.849
		20	01	01	Furnituri de birou			12.000	17.000	13.171	13.171	13.171		12.047
		20	01	02	Materiale pentru curatenie			130.000	130.000	82.640	82.640	82.640		81.987
		20	01	03	Incalzit, iluminat si forta motrica			19.000	19.000	9.739	9.739	9.739		9.739
		20	01	04	Apa, canal si salubritate			706.000	696.000	188.489	188.489	188.489		163.744
		20	01	07	Transport									
		20	01	08	Posta, telecomunicatii, radio, tv, internet			21.000	17.000	12.958	12.958	12.958		12.958
6502		20	01	09	Materiale si prestari de servicii cu caracter functional			20.000	20.000	6.448	6.448	6.448		4.034
6502		20	01	30	Alte bunuri si servicii pentru intretinere si functionare			70.000	54.000	45.010	45.010	45.010		46.748
6502		20	02		Reparatii curente			40.000	40.000	32.231	32.231	32.231		32.231
		20	04		Medicamente si materiale sanitare			3.000	3.000					
		20	04	01	Medicamente			1.000	1.000					

Capi- tol	Sub- capi- tol	Pa- ra- graf	Gru- pa / Titlu	Ar- ti- col	Ali- ne- at	Denumire indicator	Credite de angajament		Credite bugetare		Angajamente bugetare	Angajamente legale	Plati efectuate	Angajamente legale de platit	Cheltuieli efective
							1	2	3	4					
			A			B									
6502			20 04 04			Dezinfectanti			1.000						
			20 05			Bunuri de natura obiectelor de inventar			85.000	114.000	95.768	95.768	95.768	8=6-7	24.489
			20 05 01			Uniforme si echipament			10.000						
			20 05 30			Alte obiecte de inventar			75.000	114.000	95.768	95.768	95.768		24.489
			20 06			Deplasari, detasari, transferari			28.000	28.000	11.956	11.956	11.956		11.956
			20 06 01			Deplasari interne, detasari, transferari			28.000	28.000	11.956	11.956	11.956		11.956
			20 11			Carti, publicatii si materiale documentare			12.000	12.000	2.750	2.750	2.750		
6502			20 13			Pregatire profesionala			40.000	51.000	43.829	43.829	43.829		43.829
			20 14			Protectia muncii			6.000	6.000	5.230	5.230	5.230		5.230
			20 30			Alte cheltuieli			200.000	190.000	38.708	38.708	38.708		26.595
			20 30 30			Alte cheltuieli cu bunuri si servicii			200.000	190.000	38.708	38.708	38.708		26.595
			51			TITLUL VI TRANSFERURI INTRE UNITATI ALE ADMINISTRATIEI PUBLICE			200.000	200.000	167.000	167.000	167.000		167.000
6502			51 01			Transferuri curente			200.000	200.000	167.000	167.000	167.000		167.000
			51 01 01			Transferuri catre institutiile publice			200.000	200.000	167.000	167.000	167.000		167.000
			57			TITLUL VIII ASISTENTA SOCIALA			9.842.000	15.628.000	9.742.190	9.742.190	9.742.190		9.700.496
			57 02			Ajutoare sociale			9.842.000	15.628.000	9.742.190	9.742.190	9.742.190		9.700.496
			57 02 01			Ajutoare sociale in numerar			1.170.000	1.170.000	778.516	778.516	778.516		778.516
			57 02 02			Ajutoare sociale in natura			8.672.000	14.458.000	8.963.674	8.963.674	8.963.674		8.921.980
			58			TITLUL X PROIECTE CU FINANTARE DIN FONDURI EXTERNE NERAMBURSABILE			2.747.000	2.747.000	579.820	579.820	579.820	4.227	594.378
			58 02			CADRULUI FINANCIAR 2014-2020			2.747.000	2.747.000	579.820	579.820	579.820	4.227	594.378
6502			58 02 01			Programe din Fondul Social European (FSE)			412.000	412.000	86.615	86.615	86.615	634	75.441
			58 02 01			Finantarea nationala			2.335.000	2.335.000	493.205	493.205	493.205	3.593	518.937

Capi- tol	Sub- capi- tol	Pa- ra- graf	Gru- pa / Titlu	Ar- ti- col	Ali- ne- at	Denumire indicator	Credite de angajament		Credite bugetare		Angajamente bugetare	Angajamente legale	Plati efectuate	Angajamente legale de platit	Cheltuieli efective
							initiale	definitive	initiale	definitive					
A						B	1	2	3	4	5	6	7	8=6-7	9
6602			58			TITLUL X PROIECTE CU FINANTARE DIN FONDURI EXTERNE NERAMBURSABILE CADRULUI FINANCIAR 2014-2020		16.651.000	821.000	821.000	49.415	49.415	49.415	8=6-7	9
6602			58	01		Programe din Fondul European de Dezvoltare Regionala (FEDR)	16.651.000		821.000	821.000	49.415	49.415	49.415		
6602			58	01	01	Finantarea nationala	2.498.000		124.000	124.000	14.825	14.825	14.825		
			58	01	02	Finantarea externa nerambursabila	14.153.000		697.000	697.000	34.590	34.590	34.590		
			59			TITLUL XI ALTE CHELTUIELI	700.000		700.000	700.000	580.000	580.000	580.000		535.174
			59	11		Asociatii si fundatii	700.000		700.000	700.000	580.000	580.000	580.000		535.174
			84			PLATI EFECTUATE IN ANII PRECEDENTI SI RECUPERATE IN ANUL CURENT					-1.041	-1.041	-1.041		
6602			85			Titlul XIX PLATI EFECTUATE IN ANII PRECEDENTI SI RECUPERATE IN ANUL CURENT					-1.041	-1.041	-1.041		
6602			85	01		Plati efectuate in anii precedenti si recuperate in anul curent					-1.041	-1.041	-1.041		
6602			85	01	01	Plati efectuate in anii precedenti si recuperate in anul curent (SF)					-1.041	-1.041	-1.041		
6702						CULTURA, RECREERE SI RELIGIE	14.636.000		34.528.000	35.041.000	28.700.690	28.700.690	28.346.078	354.612	27.924.042
			01			CULTURA, RECREERE SI RELIGIE	14.636.000		34.103.000	34.816.000	28.581.916	28.581.916	28.227.304	354.612	27.731.099
			10			CHELTUIELI CURENTE			2.064.000	2.064.000	1.922.214	1.922.214	1.922.214		1.924.702
			10	01		TITLUL I CHELTUIELI DE PERSONAL			1.959.000	1.959.000	1.838.529	1.838.529	1.838.529		1.883.160
			10	01		Cheltuieli salariale in bani			1.468.000	1.538.000	1.521.287	1.521.287	1.521.287		1.552.783
			10	01	01	Salarii de baza			300.000	230.000	188.582	188.582	188.582		206.490
			10	01	05	Sporuri pentru conditii de munca			35.000	35.000	28.809	28.809	28.809		31.428

Capi- tol	Sub- capi- tol	Pa- ra- graf	Gru- pa / Titlu	Ar- ti- col	Ali- ne- at	Denumire indicator	Credite de angajament		Credite bugetare		Angajamente bugetare	Angajamente legale	Plati efectuate	Angajamente legale de platit	Cheltuieli efective
							initiale	definitive	initiale	definitive					
							1	2	3	4	5	6	7	8=6-7	9
							A								
							B								
6702			10 01 17			Indemnizatii de hrana	117.000		117.000	83.952	83.952	83.952	83.952	92.259	
			10 01 30			Alte drepturi salariale in bani	39.000		39.000	15.899	15.899	15.899	15.899	200	
			10 02			Cheltuieli salariale in natura	51.000		51.000	42.831	42.831	42.831	42.831		
			10 02 02			Norme de hrana	7.000		7.000	6.731	6.731	6.731	6.731		
			10 02 06			Vouchere de vacanta	44.000		44.000	36.100	36.100	36.100	36.100		
			10 03			Contributii	54.000		54.000	40.854	40.854	40.854	40.854		
			10 03 07			Contributia asiguratorie pentru munca	46.000		46.000	40.854	40.854	40.854	40.854	41.542	
			10 03 08			Contributii platite de angajator in numele angajatului	8.000		8.000					41.542	
6702			20			TITLUL II BUNURI SI SERVICII	928.000		1.020.000	917.008	917.008	917.008	917.008	665.681	
			20 01			Bunuri si servicii	642.000		717.000	628.967	628.967	628.967	628.967	557.299	
			20 01 01			Furnituri de birou	32.000		32.000	31.934	31.934	31.934	31.934	29.017	
			20 01 02			Material pentru curatenie	8.000		8.000	7.880	7.880	7.880	7.880	3.869	
			20 01 03			Incalzit, iluminat si forta motrica	100.000		120.000	83.695	83.695	83.695	83.695	83.695	
			20 01 04			Apa, canal si salubritate	8.000		8.000	6.385	6.385	6.385	6.385	6.385	
			20 01 05			Carburanti si lubrifianti	4.000		4.000	3.763	3.763	3.763	3.763	3.522	
			20 01 06			Piese de schimb	5.000		5.000	4.334	4.334	4.334	4.334	4.334	
			20 01 08			Posta, telecomunicatii, radio, tv, internet	20.000		20.000	16.476	16.476	16.476	16.476	16.405	
6702			20 01 09			Material si prestari de servicii cu caracter functional	30.000		30.000	18.546	18.546	18.546	18.546	1.450	
6702			20 01 30			Alte bunuri si servicii pentru intretinere si functionare	435.000		490.000	455.954	455.954	455.954	455.954	408.622	
6702			20 02			Reparatii curente	25.000		50.000	48.253	48.253	48.253	48.253	48.253	
			20 05			Bunuri de natura obiectelor de inventar	90.000		87.000	86.992	86.992	86.992	86.992	86.992	
			20 05 30			Alte obiecte de inventar	90.000		87.000	86.992	86.992	86.992	86.992	86.992	

Capi- tol	Sub- capi- tol	Pa- ra- graf	Gru- pa / Titlu	Ar- ti- col	Ali- ne- at	Denumire indicator	Credite de angajament		Credite bugetare		Angajamente bugetare	Angajamente legale	Plati efectuate	Angajamente legale de platit	Cheltuieli efective
							initiale	definitive	initiale	definitive					
A						B	1	2	3	4	5	6	7	8=6-7	9
						internet	120.000		130.000	81.190	81.190	81.190	81.190	81.173	
6802		20	01	09		Materiale si prestari de servicii cu caracter functional	40.000		40.000	25.757	25.757	25.757	25.757	24.269	
6802		20	01	30		Alte bunuri si servicii pentru intretinere si functionare	800.000		1.110.000	746.932	746.932	746.932	746.932	771.392	
6802		20	02			Reparatii curente	1.275.000		1.965.000	1.302.858	1.302.858	1.302.858	1.302.858	33.941	
		20	03			Hrana	1.275.000		1.965.000	1.302.858	1.302.858	1.302.858	1.302.858	1.416.617	
		20	03	01		Hrana pentru oameni	120.000		150.000	93.567	93.567	93.567	93.567	103.022	
		20	04			Medicamente si materiale sanitare	120.000		150.000	93.567	93.567	93.567	93.567	103.022	
		20	04	01		Medicamente	100.000		900.000	159.976	159.976	159.976	159.976	247.730	
		20	05			Bunuri de natura obiectelor de inventar	200.000		200.000	84.157	84.157	84.157	84.157	23.848	
		20	05	01		Uniforme si echipament	200.000		200.000	22.427	22.427	22.427	22.427		
		20	05	03		Lenjerie si accesorii de pat	100.000		500.000	53.392	53.392	53.392	53.392	223.882	
		20	05	30		Alte obiecte de inventar	45.000		45.000	22.661	22.661	22.661	22.661	22.661	
		20	06			Deplasari, detasari, transferari	45.000		45.000	22.661	22.661	22.661	22.661	22.661	
		20	06	01		Deplasari interne, detasari, transferari									
		20	11			Carti, publicatii si materiale documentare	10.000		10.000	4.750	4.750	4.750	4.750	4.750	
6802		20	14			Protectia muncii	50.000		60.000	29.288	29.288	29.288	29.288	29.382	
		20	30			Alte cheltuieli	2.810.000		3.510.000	2.647.000	2.647.000	2.647.000	2.647.000	2.651.894	
		20	30	30		Alte cheltuieli cu bunuri si servicii	2.810.000		3.510.000	2.647.000	2.647.000	2.647.000	2.647.000	2.651.894	
		51				TITLUL VI TRANSFERURI INTRE UNITATI ALE ADMINISTRATIEI PUBLICE	16.156.000		16.306.000	15.361.855	15.361.855	15.361.855	15.361.855	59.284	
6802		51	01			Transferuri curente	16.156.000		16.306.000	15.361.855	15.361.855	15.361.855	15.361.855	15.302.571	
		51	01	15		Transferuri din bugetele locale pentru	16.156.000		16.306.000	15.361.855	15.361.855	15.361.855	15.361.855	15.302.571	

Capi- tol	Sub- capi- tol	Pa- ra- graf	Gru- pa / Titlu	Ar- ti- col	Ali- ne- at	Denumire indicator	Credite de angajament		Credite bugetare		Angajamente bugetare	Angajamente legale	Plati efectuate	Angajamente legale de platit	Cheltuieli efective
							initiale	definitive	initiale	definitive					
A						B	1	2	3	4	5	6	7	8=6-7	9
6802	51	01	39			persoanele cu handicap	7.263.000		3.782.000		3.782.000		3.782.000		3.782.000
						Transferuri din bugetele locale pentru									
						finantarea unitatilor de asistenta	8.893.000		4.209.000		3.929.000		3.929.000		3.929.000
						sociala si medico-sociale									
6802	51	01	70			Transferuri acordate in baza contractelor			8.315.000		7.650.855		7.650.855	59.284	7.591.571
						de parteneriat sau asociere									
						TITLUL VIII ASISTENTA SOCIALA	1.307.000		1.607.000		769.652		769.652		781.944
6802	57					Ajutoare sociale	1.307.000		1.607.000		769.652		769.652		781.944
						Ajutoare sociale in numerar	1.307.000		1.607.000		769.652		769.652		781.944
						TITLUL X PROIECTE CU FINANTARE DIN									
						FONDURI EXTERNE NERAMBURSABILE									
						CADRULUI FINANCIAR 2014-2020									
6802	58	02				Programe din Fondul Social European (FSE)									
						Finantarea nationala	1.163.000		1.163.000		548.434		548.434		608.349
						Finantarea externa nerambursabila	1.001.000		1.001.000		451.289		451.289		503.254
						Alte programe comunitare finantate in	156.000		156.000		70.221		70.221		78.308
						perioada 2014-2020	845.000		845.000		381.068		381.068		424.946
						Finantarea nationala									
						Finantarea externa nerambursabila									
6802	58	15	01			Alte programe comunitare finantate in	162.000		162.000		97.145		97.145		105.095
						perioada 2014-2020	32.000		32.000		19.429		19.429		21.019
						Finantarea nationala	130.000		130.000		77.716		77.716		84.076
						Finantarea externa nerambursabila	942.000		942.000		200.998		200.998		117.136
6802	70					CHELTUIELI DE CAPITAL	942.000		942.000		200.998		200.998		117.136
						TITLUL XIII ACTIVE NEFINANCIARE	942.000		942.000		200.998		200.998		117.136
						Active fixe									
						Masini, echipamente si mijloace de	200.000		200.000		174.037		174.037		75.715
						transport									
6802	71	01	03			Mobilier, aparatura birou si alte	30.000		30.000		26.961		26.961		22.704

Capi- tol	Sub- capi- tol	Pa- ra- graf	Gru- pa / Titlu	Ar- ti- col	Ali- ne- at	Denumire indicator	Credite de angajament		Credite bugetare		Angajamente legale de platit	Plati efectuate	Angajamente legale	Cheltuieli efective
							1	2	3	4				
						B								
			A											
6802			71	01	30	Alte active fixe (inclusiv reparatii capitale)			712.000	712.000				18.717
6802			84			PLATI EFECTUATE IN ANII PRECEDENTI SI RECUPERATE IN ANUL CURENT				-177.478	-177.478	-177.478		
6802			85			Titlul XIX PLATI EFECTUATE IN ANII PRECEDENTI SI RECUPERATE IN ANUL CURENT				-177.478	-177.478	-177.478		
6802			85	01		Plati efectuate in anii precedenti si recuperate in anul curent				-177.478	-177.478	-177.478		
6802			85	01	01	Plati efectuate in anii precedenti si recuperate in anul curent (SF)				-177.478	-177.478	-177.478		
7000														
			02			Partea IV-a SERVICII SI DEZVOLTARE PUBLICA, LOCUINTE, MEDIU SI APE	14.044.000		25.817.000	36.868.000	22.747.629	22.747.530	22.747.629	6.641.324
7002						LOCUINTE, SERVICII SI DEZVOLTARE PUBLICA	14.044.000		18.630.000	26.681.000	15.865.799	15.865.700	15.865.799	4.628.836
						LOCUINTE, SERVICII SI DEZVOLTARE PUBLICA			1.470.000	3.303.000	2.230.966	2.230.867	2.230.966	2.491.449
			01			CHELTUIELI CURENTE								28.720
			10			TITLUL I CHELTUIELI DE PERSONAL								28.720
			10	03		Contributii								28.720
			10	03	07	Contributia asiguratorie pentru munca			720.000	2.553.000	1.545.430	1.545.430	1.545.430	1.731.916
			20			TITLUL II BUNURI SI SERVICII			720.000	780.000	763.946	763.946	763.946	773.593
			20	01		Bunuri si servicii								
			20	01	30	Alte bunuri si servicii pentru intretinere si functionare			720.000	780.000	763.946	763.946	763.946	773.593
7002			20	02		Reparatii curente				1.773.000	781.484	781.484	781.484	781.484
														176.839

Capi- tol	Sub- capi- tol	Pa- ra- graf	Gru- pa / Titlu	Ar- ti- col	Ali- ne- at	Denumire indicator	Credite de angajament		Credite bugetare		Angajamente legale	Plati efectuate	Angajamente legale de platit	Cheltuieli efective	
							initiale	definitive	initiale	definitive					
A							1	2	3	4	5	6	7	8-6-7	9
8302	01					B									
	20					CHELTUIELI CURENTE			750.000	750.000					
	20					TITLUL II BUNURI SI SERVICII			750.000	750.000					
	20	30				Alte cheltuieli			750.000	750.000					
	20	30				Alte cheltuieli cu bunuri si servicii			750.000	750.000					
8402	01					TRANSPORTURI					70.840.602	70.840.602	70.840.602	70.840.602	92.880.612
	20					TRANSPORTURI	242.924.000		286.362.000	268.413.000	29.467.681	29.467.681	29.467.681	29.467.681	19.620.018
	01					CHELTUIELI CURENTE	155.000.000		113.724.000	111.119.000	19.648.945	19.648.945	19.648.945	19.648.945	19.620.018
	20					TITLUL II BUNURI SI SERVICII			40.906.000	36.853.000	19.648.945	19.648.945	19.648.945	19.648.945	19.619.978
	20	02				Reparatii curente			40.906.000	36.853.000					40
	20	12				Consultanta si expertiza									
	58					TITLUL X PROIECTE CU FINANTARE DIN FONDURI EXTERNE NERAMBURSABILE									
8402	58	01				CADRULUI FINANCIAR 2014-2020			72.818.000	74.266.000	9.818.736	9.818.736	9.818.736	9.818.736	
						Programe din Fondul European de Dezvoltare Regionala (FEDR)	155.000.000		72.818.000	74.266.000	9.818.736	9.818.736	9.818.736	9.818.736	
	58	01				Finantarea externa nerambursabila	23.250.000		10.875.000	10.875.000	1.489.777	1.489.777	1.489.777	1.489.777	
	58	01	01			Finantarea externa nerambursabila	131.750.000		61.847.000	61.847.000	8.328.448	8.328.448	8.328.448	8.328.448	
	58	01	02			Cheltuieli negligibile			96.000	1.544.000	511	511	511	511	
	58	01	03			CHELTUIELI DE CAPITAL	87.924.000		169.614.000	154.270.000	38.470.706	38.470.706	38.470.706	38.470.706	72.213.165
	70					TITLUL XIII ACTIVE NEFINANCIARE	87.924.000		169.614.000	154.270.000	38.470.706	38.470.706	38.470.706	38.470.706	72.213.165
	71					Active fixe	87.924.000		165.769.000	151.260.000	37.864.554	37.864.554	37.864.554	37.864.554	72.135.007
	71	01				Constructii			110.000	110.000	68.016	68.016	68.016	68.016	7.342
	71	01	02			Masini, echipamente si mijloace de transport									
8402	71	01	30			Alte active fixe			5.735.000	2.900.000	538.136	538.136	538.136	538.136	70.816

Capi- tol	Sub- capi- tol	Pa- ra- graf	Gru- pa / Titlu	Ar- ti- col	Ali- ne- at	Denumire indicator	Credite de angajament		Credite bugetare		Angajamente bugetare	Angajamente legale	Plati efectuate	Angajamente legale de platit	Cheltuieli efective
							initiale	definitive	initiale	definitive					
			A			B	1	2	3	4	5	6	7	8=6-7	9
8402	79					OPERATIUNI FINANCIARE			3.024.000	3.024.000	2.964.502	2.964.502	2.964.502	2.964.502	1.047.429
	81					TITLUL XVII RAMBURSARI DE CREDITE			3.024.000	3.024.000	2.964.502	2.964.502	2.964.502	2.964.502	1.047.429
	81	04				Rambursarea imprumuturilor contractate pentru finantarea proiectelor cu finantare UE			3.024.000	3.024.000	2.964.502	2.964.502	2.964.502	2.964.502	1.047.429
8402	84					TITLUL XV PLATI EFECTUATE IN ANII PRECEDENTI SI RECUPERATE IN ANUL CURENT					-62.287	-62.287	-62.287	-62.287	
8402	85					Titlul XIX PLATI EFECTUATE IN ANII PRECEDENTI SI RECUPERATE IN ANUL CURENT					-62.287	-62.287	-62.287	-62.287	
8402	85	01				Plati efectuate in anii precedenti si recuperate in anul curent					-62.287	-62.287	-62.287	-62.287	
8402	85	01	02			Plati efectuate in anii precedenti si recuperate in anul curent (SD)		3.787.000	7.263.000	6.963.000	2.878.598	2.878.598	2.826.478	52.120	2.792.188
8702						ALTE ACTIUNI ECONOMICE		3.730.000	6.106.000	6.106.000	2.790.227	2.790.227	2.738.108	52.119	2.792.188
	01					ALTE ACTIUNI ECONOMICE			484.000	484.000	445.909	445.909	445.909		477.005
	20					CHELTUIELI CURENTE			400.000	420.000	413.209	413.209	413.209		389.675
	20	01				TITLUL II BUNURI SI SERVICII					413.209	413.209	413.209		389.675
	20	01				Bunuri si servicii			400.000	420.000	413.209	413.209	413.209		389.675
	20	01	30			Alte bunuri si servicii pentru intretinere si functionare									54.630
8702	20	06				Deplasari, detasari, transferari									54.630
	20	06	01			Deplasari interne, detasari, transferari			84.000	64.000	32.700	32.700	32.700		32.700
	20	06	30			Alte cheltuieli			64.000	64.000	32.700	32.700	32.700		32.700

Capi- tol	Sub- capi- tol	Pa- ra- graf	Gru- pa / Titlu	Ar- ti- col	Ali- ne- at	Denumire indicator	Credite de angajament		Credite bugetare		Angajamente legale	Angajamente bugetare	Angajamente legale	Plati efectuate	Angajamente legale de platit	Cheltuieli efective
							initiale	definitive	initiale	definitive						
A						1	2	3	4	5	6	7	8=6-7	9		
8702			85			B Titlul XIX PLATI EFECTUATE IN ANII PRECEDENTI SI RECUPERATE IN ANUL CURENT										
8702			85	01		Plati efectuate in anii precedenti si recuperate in anul curent				-12.357	-12.357		-12.357			
8702			85	01	01	Plati efectuate in anii precedenti si recuperate in anul curent (SF)				-12.357	-12.357		-12.357			

Conducatorul institutiei,

Conducatorul compartimentului
financiar-contabil

TOTAL JUDET

CONTUL DE EXECUTIE AL BUGETULUI LOCAL - CHELTUIELI
SECTIUNEA DE FUNCTIONARE
31.12.2019

Capi- tot	Sub- capi- tot	Pa- ra- graf	Gru- pa / Titlu	Ar- ti- col	Ali- ne- at	Denumire indicator	Credite de angajament		Credite bugetare		Angajamente legale	Plati efectuate	Angajamente legale de platit	Cheltuieli efective
							1	2	3	4				
			A			B								
5002						TOTAL CHELTUIELI			213.010.000		172.624.606	170.517.720	2.106.886	168.655.296
	01					CHELTUIELI CURENTE			213.010.000		172.922.878	170.815.992	2.106.886	168.655.296
	10					TITLUL I CHELTUIELI DE PERSONAL			73.674.000		62.658.330	61.029.181	1.629.149	62.039.632
	20					TITLUL II BUNURI SI SERVICII			65.686.000		41.312.860	41.293.944	18.916	40.490.645
	30					TITLUL III DOBANZI			2.490.000		2.474.663	2.474.663		3.380.788
	50					TITLUL V FONDURI DE REZERVA			4.040.000					
	51					TITLUL VI TRANSFERURI IN TRE UNITATI ALE								
						ADMINISTRATIEI PUBLICE			28.858.000		28.797.729	28.383.734	413.995	28.383.734
	55					TITLUL VII ALTE TRANSFERURI			3.827.000		3.609.792	3.609.792		382.792
	57					TITLUL VIII ASISTENTA SOCIALA			11.149.000		10.511.842	10.511.842		10.482.440
	59					TITLUL XI ALTE CHELTUIELI			23.286.000		23.557.662	23.512.836	44.826	23.495.265
	84					PLATI EFECTUATE IN ANII PRECEDENTI SI								
						RECUPERATE IN ANUL CURENT					-298.272	-298.272		
	85					Titlul XIX PLATI EFECTUATE IN ANII PRECEDENTI SI RECUPERATE IN ANUL CURENT					-298.272	-298.272		
5100	02					Partea I-a SERVICII PUBLICE GENERALE			47.133.000		41.668.876	40.020.811	1.648.065	40.198.522
5102						AUTORITATI PUBLICE SI ACTIUNI EXTERNE			31.788.000		35.426.539	33.778.474	1.648.065	33.046.942
	01					CHELTUIELI CURENTE			37.788.000		35.519.760	33.871.695	1.648.065	33.046.942
	10					TITLUL I CHELTUIELI DE PERSONAL			12.500.000		18.115.857	16.486.708	1.629.149	16.707.268
	10	01				Cheltuieli salariale in bani			18.745.000		17.464.125	15.869.598	1.594.527	16.123.238
	10	01	01			Salarii de baza			15.811.000		14.523.648	13.219.872	1.303.776	13.447.047
	10	01	05			Sporuri pentru conditii de munca			1.125.000		1.125.000	1.042.443	82.557	1.042.443
	10	01	12			Indemnizatii plătite unor persoane din afara unitatii			974.000		1.064.000	1.052.713	11.287	1.080.471
	10	01	13			Drepturi de decesare			35.000		1.064.000	70.357		70.357

Capi- tol	Sub- capi- tol	Pa- ra- graf	Gru- pa / Titlu	Ar- ti- col	Ali- ne- at	Denumire indicator	Credite de angajament		Credite bugetare		Angajamente bugetare	Angajamente legale	Plati efectuate	Angajamente legale de platit	Cheltuieli efective
							initiale	definitive	initiale	definitive					
A						1	2	3	4	5	6	7	8-6-7	9	
B															
			10	01	17	Indemnizatii de hrana			725.000	679.000	679.000		482.093	196.907	482.093
			10	01	30	Alte drepturi salariale in bani			75.000	43.125	43.125		43.125		43.125
			10	02		Cheltuieli salariale in natura			275.000	202.200	202.200		202.200		202.200
			10	02	06	Vouchere de vacanta			275.000	202.200	202.200		202.200		202.200
			10	03		Contributii			480.000	449.532	449.532		414.910	34.622	381.830
			10	03	07	Contributia asiguratorie pentru munca			460.000	449.532	449.532		414.910	34.622	381.830
			10	03	08	Contributii platite de angajator in numele angajatului			20.000						
			20			TITLUL II BUNURI SI SERVICII			12.202.000	10.792.822	10.792.822		10.773.906	18.916	9.923.759
			20	01		Bunuri si servicii			10.680.000	10.023.477	10.023.477		10.006.393	17.084	9.216.584
			20	01	01	Furnituri de birou			420.000	207.197	207.197		205.055	2.142	126.764
			20	01	03	Incalzit, iluminat si forta motrica			550.000	285.138	285.138		285.138		263.570
			20	01	04	Apa, canal si salubritate			60.000	31.702	31.702		31.702		31.776
			20	01	05	Carburanti si lubrifianti			80.000	56.289	56.289		56.289		59.665
			20	01	08	Posta, telecomunicatii, radio, tv, internet			260.000	247.899	247.899		247.899		243.562
			20	01	09	Materiala si prestari de servicii cu caracter functional			6.660.000	7.381.582	7.381.582		7.381.582		6.694.960
			20	01	30	Alte bunuri si servicii pentru intretinere si functionare			2.650.000	1.813.670	1.813.670		1.798.728	14.942	1.796.287
			20	02		Reparatii curente			200.000	75.174	75.174		73.174		73.174
			20	05		Bunuri de natura obiectelor de inventar			249.000	196.563	196.563		194.732	1.831	165.903
			20	05	30	Alte obiecte de inventar			249.000	196.563	196.563		194.732	1.831	165.903
			20	06		Deplasari, detasari, transferari			225.000	77.572	77.572		77.572		78.817
			20	06	01	Deplasari interne, detasari, transferari			100.000	16.126	16.126		16.126		15.295
									125.000	61.446	61.446		61.446		63.522

Capi- tol	Pa- ra- graf	Gru- pa / Titlu col	Ali- ne- at	Denumire indicator	Credite de angajament		Credite bugetare		Angajamente bugetare	Angajamente legale	Plati efectuate	Angajamente legale de platit	Cheltuieli efective			
					initiale	definitive	initiale	definitive								
A				B				1	2	3	4	5	6	7	8-6-7	9
20	11			Carti, publicatii si materiale documentare			20.000	20.000	187.172	187.172	187.171		181.222			181.222
20	12			Consultanta si expertiza			210.000	300.000	11.005	11.005	11.005		11.005			11.005
20	13			Pregatire profesionala			99.000	79.000								
20	25			Cheltuieli judiciare si extrajudiciare derivate din actiuni in reprezentarea intereselor statului, potrivit dispozitiilor legale			120.000	110.000	5.496	5.496	5.496		5.496			5.496
20	30			Alte cheltuieli			399.000	379.000	218.363	218.363	218.363		191.558			191.558
20	30	01		Reclama si publicitate			105.000	105.000	49.803	49.803	49.803		49.803			49.803
20	30	02		Protocol si reprezentare			60.000	60.000	10.435	10.435	10.435		12.035			12.035
20	30	07		Fondul Presedintelui/Fondul conducatorului institutiei publice			12.000	12.000	5.467	5.467	5.467		5.467			5.467
20	30	30		Alte cheltuieli cu bunuri si servicii			222.000	202.000	152.658	152.658	152.658		124.253			124.253
59				TITLUL XI ALTE CHELTUIELI			6.086.000	7.030.000	6.611.081	6.611.081	6.611.081		6.415.915			6.415.915
59	11			Asociatii si fundatii			4.015.000	6.620.000	6.611.081	6.611.081	6.611.081		6.401.535			6.401.535
59	17			Despagubiri civile			2.071.000	410.000					14.380			14.380
84				PLATI EFECTUATE IN ANII PRECEDENTI SI RECUPERATE IN ANUL CURENT					-93.221	-93.221	-93.221					
85				Titlul XIX PLATI EFECTUATE IN ANII PRECEDENTI SI RECUPERATE					-93.221	-93.221	-93.221					
85	01			Plati efectuate in anii precedenti si recuperate in anul curent					-93.221	-93.221	-93.221					
85	01	01		Plati efectuate in anii precedenti si recuperate in anul curent (SF)					-93.221	-93.221	-93.221					

Capi- tol	Sub- capi- tol	Pa- ra- graf	Gru- pa / Titlu	Ar- ti- col	Ali- ne- at	Denumire indicator	Credite de angajament		Credite bugetare		Angajamente bugetare	Angajamente legale	Plati efectuate	Angajamente legale de platit	Cheltuieli efective
							initiale	definitive	initiale	definitive					
A						B	1	2	3	4	5	6	7	8=6-7	9
5402			01			ALTE SERVICII PUBLICE GENERALE			6.840.000	6.840.000	3.767.174	3.767.174	3.767.174	3.767.174	3.767.174
			50			CHELTUIELI CURENTE			6.840.000	6.840.000	3.767.174	3.767.174	3.767.174	3.767.174	3.767.174
			50	04		TITLUL V FONDURI DE REZERVA			4.040.000	1.440.000					
						Fond de rezerva bugetara la dispozitia autoritatilor locale			4.040.000	1.440.000					
			51			TITLUL VI TRANSFERURI INTRE UNITATI ALE ADMINISTRATIEI PUBLICE			2.800.000	5.400.000	3.767.174	3.767.174	3.767.174		3.767.174
			51	01		Transferuri curente			2.800.000	5.400.000	3.767.174	3.767.174	3.767.174		3.767.174
			51	01	01	Transferuri catre institutiile publice			2.800.000	5.400.000	3.767.174	3.767.174	3.767.174		3.767.174
			51	01	24	Transferuri din bugetele consiliilor locale si judetene pentru acordarea unor ajutoare catre unitatile administrative- teritoriale in situatii de extrema dificultate			2.800.000	2.800.000	2.372.330	2.372.330	2.372.330		2.372.330
						TRANZACTII PRIVIND DATORIA PUBLICA SI IMPRUMUTURI				2.600.000	1.394.844	1.394.844	1.394.844		1.394.844
5502			01			CHELTUIELI CURENTE			2.505.000	2.555.000	2.475.163	2.475.163	2.475.163		2.475.163
			20			TITLUL II BUNURI SI SERVICII			2.505.000	2.555.000	2.475.163	2.475.163	2.475.163		2.475.163
			20	24		Comisioane si alte costuri aferente imprumuturilor			15.000	10.000	500	500	500		500
			20	24	02	Comisioane si alte costuri aferente imprumuturilor interne			15.000	10.000	500	500	500		500
			30			TITLUL III DOBANZI			2.490.000	2.545.000	2.474.663	2.474.663	2.474.663		2.474.663
			30	01		Dobanzi aferente datoriei publice interne			2.490.000	2.545.000	2.474.663	2.474.663	2.474.663		2.474.663
			30	01	01	Dobanzi aferente datoriei publice interne directe			2.490.000	2.545.000	2.474.663	2.474.663	2.474.663		2.474.663

Capi- tol	Sub- capi- tol	Pa- ra- graf	Gru- pa / Titlu	Ar- ti- col	Ali- ne- at	Denumire indicator	Credite de angajament		Credite bugetare		Angajamente bugetare	Angajamente legale	Plati efectuate	Angajamente legale de platit	Cheltuieli efective
							initiale	definitive	initiale	definitive					
A						B	1	2	3	4	5	6	7	8=6-7	9
						caracter functional			106.000	116.000	113.574	113.574	113.574	8=6-7	231.218
	20	01	30			Alte bunuri si servicii pentru intretinere si functionare			155.000	227.000	214.425	214.425	214.425		214.138
	20	02				Reparatii curente			6.000	6.000	4.734	4.734	4.734		4.734
	20	03				Hrana			2.000	1.000	995	995	995		995
	20	03	02			Hrana pentru animale			2.000	1.000	995	995	995		995
	20	04				Medicamente si materiale sanitare			2.000	1.000	939	939	939		939
	20	04	01			Medicamente			2.000	1.000	939	939	939		939
	20	05				Bunuri de natura obiectelor de inventar			236.000	321.000	308.551	308.551	308.551		156.587
	20	05	01			Uniforme si echipament			130.000	130.000	125.760	125.760	125.760		
	20	05	30			Alte obiecte de inventar			106.000	191.000	182.791	182.791	182.791		
	20	06				Deplasari, detasari, transferari			8.000	8.000	5.854	5.854	5.854		5.854
	20	06	01			Deplasari interne, detasari, transferari			8.000	8.000	5.854	5.854	5.854		5.854
	20	11				Carti, publicatii si materiale documentare			3.000	3.000	2.921	2.921	2.921		2.921
	20	13				Pregatire profesionala			5.000	5.000	900	900	900		900
	20	14				Protectia muncii			20.000	20.000	14.052	14.052	14.052		14.052
	20	30				Alte cheltuieli			123.000	98.000	66.231	66.231	66.231		64.593
	20	30	03			Prime de asigurare non-viata			41.000	16.000	8.268	8.268	8.268		8.268
	20	30	04			Chirii			16.000	16.000	11.491	11.491	11.491		11.491
	20	30	30			Alte cheltuieli cu bunuri si servicii			66.000	66.000	46.472	46.472	46.472		44.834
	84					PLATI EFECTUATE IN ANII PRECEDENTI SI RECUPERATE IN ANUL CURENT					-8.705	-8.705	-8.705		
	85					Titlul XIX PLATI EFECTUATE IN ANII PRECEDENTI SI RECUPERATE IN ANUL CURENT					-8.705	-8.705	-8.705		

Capi- tol	Sub- capi- tol	Pa- ra- graf	Gru- pa / Titlu	Ar- ti- col	Ali- ne- at	Denumire indicator	Credite de angajament		Credite bugetare		Angajamente legale	Plati efectuate	Angajamente legale de platit	Cheltuieli efective	
							initiale	definitive	initiale	definitive					
A						B	1	2	3	4	5	6	7	8=6-7	9
	85	01				Plati efectuate in anii precedenti si recuperate in anul curent					-8.705	-8.705			
	85	01				Plati efectuate in anii precedenti si recuperate in anul curent (SF)					-8.705	-8.705			
6500	02					Partea III-a CHELTUIELI SOCIAL-CULTURALE			119.966.000	119.966.000	99.966.954	99.966.954	458.722	100.485.884	
6502						INVATAMANT			11.459.000	17.245.000	10.516.045	10.516.045		10.359.932	
	01					CHELTUIELI CURENTE			11.459.000	17.245.000	10.516.045	10.516.045		10.359.932	
	20					TITLUL II BUNURI SI SERVICII			1.417.000	1.417.000	606.855	606.855		492.436	
	20					Bunuri si servicii			1.003.000	973.000	376.383	376.383		348.106	
	20					Furnituri de birou			25.000	20.000	17.928	17.928		16.849	
	20					Materiale pentru curatenie			12.000	17.000	13.171	13.171		12.047	
	20					Incalzit, iluminat si forta motrica			130.000	130.000	82.640	82.640		81.987	
	20					Apa, canal si salubritate			19.000	19.000	9.739	9.739		9.739	
	20					Transport			706.000	696.000	188.489	188.489		163.744	
	20					Posta, telecomunicatii, radio, tv, internet			21.000	17.000	12.958	12.958		12.958	
	20					Materiale si prestari de servicii cu caracter functional			20.000	20.000	6.448	6.448		4.034	
	20					Alte bunuri si servicii pentru intretinere si functionare			70.000	54.000	45.010	45.010		46.748	
	20					Reparatii curente			40.000	40.000	32.231	32.231		32.231	
	20					Medicamente si materiale sanitare			3.000	3.000					
	20					Medicamente			1.000	1.000					
	20					Materiale sanitare			1.000	1.000					
	20					Dezinfectanti			1.000	1.000					
	20					Bunuri de natura obiectelor de inventar			85.000	114.000	95.768	95.768		24.489	

Capi- tol	Sub- capi- tol	Pa- ra- graf	Gr- pa / Titlu	Ar- ti- col	Ali- ne- at	Denumire indicator	Credite de angajament		Credite bugetare		Angajamente bugetare	Angajamente legale	Plati efectuate	Angajamente legale de platit	Cheltuieli efective
							1	2	3	4					
			A			B									
	20	05	01			Uniforme si echipament			10.000						
	20	05	30			Alte obiecte de inventar			75.000	114.000	95.768	95.768	95.768	24.489	
	20	06				Deplasari, detasari, transferari			28.000	28.000	11.956	11.956	11.956	11.956	
	20	06	01			Deplasari interne, detasari, transferari			28.000	28.000	11.956	11.956	11.956	11.956	
	20	11				Carti, publicatii si materiale documentare			12.000	12.000	2.750	2.750	2.750		
	20	13				Pregatire profesionala			40.000	51.000	43.829	43.829	43.829	43.829	
	20	14				Protectia muncii			6.000	6.000	5.230	5.230	5.230	5.230	
	20	30				Alte cheltuieli			200.000	190.000	38.708	38.708	38.708	26.595	
	20	30	30			Alte cheltuieli cu bunuri si servicii			200.000	190.000	38.708	38.708	38.708	26.595	
	51					TITLUL VI TRANSFERURI INTRE UNITATI ALE ADMINISTRATIEI PUBLICE			200.000	200.000	167.000	167.000	167.000	167.000	
	51	01				Transferuri curente			200.000	200.000	167.000	167.000	167.000	167.000	
	51	01	01			Transferuri catre institutiile publice			200.000	200.000	167.000	167.000	167.000	167.000	
	57					TITLUL VIII ASISTENTA SOCIALA			9.842.000	15.628.000	9.742.190	9.742.190	9.742.190	9.700.496	
	57	02				Ajutoare sociale			9.842.000	15.628.000	9.742.190	9.742.190	9.742.190	9.700.496	
	57	02	01			Ajutoare sociale in numerar			1.170.000	1.170.000	778.516	778.516	778.516	778.516	
	57	02	02			Ajutoare sociale in natura			8.672.000	14.458.000	8.963.674	8.963.674	8.963.674	8.921.980	
6602	01					SANATATE			720.000	1.220.000	1.098.959	1.098.959	1.098.959	1.055.174	
	01					CHELTUIELI CURENTE			720.000	1.220.000	1.100.000	1.100.000	1.100.000	1.055.174	
	51					TITLUL VI TRANSFERURI INTRE UNITATI ALE ADMINISTRATIEI PUBLICE			20.000	520.000	520.000	520.000	520.000	520.000	
	51	01				Transferuri curente			20.000	520.000	520.000	520.000	520.000	520.000	
	51	01	46			Transferuri din bugetele locale pentru finantarea cheltuielilor curente din domeniul sanatatii			20.000	520.000	520.000	520.000	520.000	520.000	

Capi- tol	Sub- capi- tol	Pa- ra- gra- f	Gru- pa / Titlu	Ar- ti- col	Ali- ne- at	Denumire indicator	Credite de angajament		Credite bugetare		Angajamente legale	Plati efectuate	Angajamente legale de platit	Cheltuieli efective	
							initiale	definitive	initiale	definitive					
A						B	1	2	3	4	5	6	7	8=6-7	9
						numele angajatului			8.000	8.000					
						TITLUL II BUNURI SI SERVICII			928.000	1.020.000	917.008	917.008			665.681
				20	01	Bunuri si servicii			642.000	717.000	628.967	628.967			557.299
				20	01	Furnituri de birou			32.000	32.000	31.934	31.934			29.017
				20	01	Materiale pentru curatenie			8.000	8.000	7.880	7.880			3.869
				20	01	Incalziti, iluminati si forta motrica			100.000	120.000	83.695	83.695			83.695
				20	01	Apa, canal si salubritate			8.000	8.000	6.385	6.385			6.385
				20	01	Carburanti si lubrifianti			4.000	4.000	3.763	3.763			3.522
				20	01	Piese de schimb			5.000	5.000	4.334	4.334			4.334
				20	01	Posta, telecomunicatii, radio, tv, internet			20.000	20.000	16.476	16.476			16.405
				20	01	Materiale si prestari de servicii cu caracter functional			30.000	30.000	18.546	18.546			1.450
				20	01	Alte bunuri si servicii pentru intretinere si functionare			435.000	490.000	455.954	455.954			408.622
				20	02	Reparatii curente			25.000	50.000	48.253	48.253			48.253
				20	05	Bunuri de natura obiectelor de inventar			90.000	87.000	86.992	86.992			44.821
				20	05	Alte obiecte de inventar			90.000	87.000	86.992	86.992			44.821
				20	06	Deplasari, detasari, transferari			10.000	10.000	1.500	1.500			1.500
				20	06	Deplasari interne, detasari, transferari			4.000	4.000	1.500	1.500			1.500
				20	06	Deplasari in strainatate			6.000	6.000					
				20	11	Carti, publicatii si materiale documentare			140.000	140.000	138.625	138.625			142
				20	13	Pregatire profesionala			10.000	10.000	9.950	9.950			9.950
				20	14	Protectia muncii			6.000	6.000	2.721	2.721			2.721
				20	20	Alte activitati			5.000	5.000					995

Capi- tol	Sub- capi- tol	Pa- ra- graf	Gr- pa / Titlu	Ar- ti- col	Ali- ne- at	Denumire indicator	Credite de angajament		Credite bugetare		Angajamente legale	Plati efectuate	Angajamente legale de platit	Cheltuieli efective
							initiale	definitive	initiale	definitive				
A						1	2	3	4	5	6	7	8-6-7	9
			20	30	30	B	Alte cheltuieli cu bunuri si servicii		5.000					995
			51				TITLUL VI TRANSFERURI INTRE UNITATI ALE ADMINISTRATIEI PUBLICE							
			51	01			Transferuri curente		8.932.000	9.288.000	8.296.164	7.941.552	354.612	7.941.552
			51	01	01		Transferuri catre institutiile publice		8.932.000	9.288.000	8.296.164	7.941.552	354.612	7.941.552
			55				TITLUL VII ALTE TRANSFERURI		8.932.000	9.288.000	8.296.164	7.941.552	354.612	7.941.552
			55	02			B. Transferuri curente in strainatate		600.000	600.000	382.792	382.792		382.792
			55	02	04		(catre organizatii internationale)		600.000	600.000	382.792	382.792		382.792
							Alte transferuri curente in strainatate		600.000	600.000	382.792	382.792		382.792
			59				TITLUL XI ALTE CHELTUIELI		16.500.000	16.765.000	16.366.581	16.366.581		16.544.176
			59	11			Asociatii si fundatii		600.000	600.000	457.387	457.387		634.982
			59	12			Sustinerea cultelor		2.500.000	2.765.000	2.715.000	2.715.000		2.715.000
			59	15			Contributii la salarizarea personalului neclerical		13.400.000	13.400.000	13.194.194	13.194.194		13.194.194
			84				PLATI EFECTUATE IN ANII PRECEDENTI SI RECUPERATE IN ANUL CURENT							
			85				Titlul XIX PLATI EFECTUATE IN ANII PRECEDENTI SI RECUPERATE IN ANUL CURENT							
			85	01			Plati efectuate in anii precedenti si recuperate in anul curent							
			85	01	01		Plati efectuate in anii precedenti si recuperate in anul curent (SF)							
6802							ASIGURARI SI ASISTENTA SOCIALA		71.763.000	71.763.000	60.472.661	60.413.377	59.284	61.611.875
			01				CHELTUIELI CURENTE		71.763.000	71.763.000	60.650.139	60.590.855	59.284	61.611.875

Capi- tol	Sub- capi- tol	Pa- ra- graf	Gru- pa / Titlu	Ar- ti- col	Ali- ne- at	Denumire indicator	Credite de angajament		Credite bugetare		Angajamente bugetare	Angajamente legale	Plati efectuate	Angajamente legale de platit	Cheltuieli efective
							initiale	definitive	initiale	definitive					
A						B	1	2	3	4	5	6	7	8=6-7	9
			20	03		Hrana	1.275.000		1.965.000	1.302.858	1.302.858	1.302.858	1.302.858	1.416.617	
			20	03	01	Hrana pentru oameni	1.275.000		1.965.000	1.302.858	1.302.858	1.302.858	1.302.858	1.416.617	
			20	04		Medicamente si materiale sanitare	120.000		150.000	93.567	93.567	93.567	93.567	103.022	
			20	04	01	Medicamente	120.000		150.000	93.567	93.567	93.567	93.567	103.022	
			20	05		Bunuri de natura obiectelor de inventar	100.000		900.000	159.976	159.976	159.976	159.976	247.730	
			20	05	01	Uniforme si echipament			200.000	84.157	84.157	84.157	84.157	23.848	
			20	05	03	Lenjerie si accesorii de pat	100.000		500.000	53.392	53.392	53.392	53.392	223.882	
			20	05	30	Alte obiecte de inventar	45.000		45.000	22.661	22.661	22.661	22.661	22.661	
			20	06		Deplasari, detasari, transferari	45.000		45.000	22.661	22.661	22.661	22.661	22.661	
			20	06	01	Deplasari interne, detasari, transferari									
			20	11		Carti, publicatii si materiale documentare	10.000		10.000	4.750	4.750	4.750	4.750	4.750	
			20	14		Protectia muncii	50.000		60.000	29.288	29.288	29.288	29.288	29.382	
			20	30		Alte cheltuieli	2.810.000		3.510.000	2.647.000	2.647.000	2.647.000	2.647.000	2.651.894	
			20	30	30	Alte cheltuieli cu bunuri si servicii	2.810.000		3.510.000	2.647.000	2.647.000	2.647.000	2.647.000	2.651.894	
			51			TITLUL VI TRANSFERURI INTRE UNITATI ALE ADMINISTRATIEI PUBLICE									
			51	01		Transferuri curente	16.156.000		16.306.000	15.361.855	15.361.855	15.361.855	15.361.855	15.302.571	59.284
			51	01	15	Transferuri din bugetele locale pentru institutiile de asistenta sociala pentru persoanele cu handicap	16.156.000		16.306.000	15.361.855	15.361.855	15.361.855	15.361.855	15.302.571	59.284
			51	01	39	Transferuri din bugetele locale pentru finantarea unitatilor de asistenta sociala si medico-sociale	7.263.000		3.782.000	3.782.000	3.782.000	3.782.000	3.782.000	3.782.000	3.782.000
			51	01	70	Transferuri acordate in baza contractelor de asociere	8.893.000		4.209.000	3.929.000	3.929.000	3.929.000	3.929.000	3.929.000	3.929.000
									8.315.000	7.650.855	7.650.855	7.650.855	7.591.571	59.284	7.591.571

Capi- tol	Sub- capitol graf	Pa- ra- pa / Titlu col	Ar- ti- col	Al- ne- at	Denumire indicator	Credite de angajament		Credite bugetare		Angajamente legale de platit	Plati efectuate	Angajamente legale	Cheltuieli efective	
						initiale	definitive	initiale	definitive					
A					B	1	2	3	4	5	6	7	8-6-7	9
		20	05	30	Alte obiecte de inventar									
		51			TITLUL VI TRANSFERURI INTRE UNITATI ALE ADMINISTRATIEI PUBLICE			750.000	750.000	685.536	685.437	685.536	685.437	99
		51	01		Transferuri curente			750.000	750.000	685.536	685.437	685.536	685.437	99
		51	01	01	Transferuri catre institutiile publice			750.000	750.000	685.536	685.437	685.536	685.437	99
7402		01			PROTECTIA MEDIULUI			3.227.000	3.227.000	3.227.000	3.227.000	3.227.000	3.227.000	
		55			CHELTUIELI CURENTE			3.227.000	3.227.000	3.227.000	3.227.000	3.227.000	3.227.000	
		55	01		TITLUL VII ALTE TRANSFERURI			3.227.000	3.227.000	3.227.000	3.227.000	3.227.000	3.227.000	
		55	01		A. Transferuri interne			3.227.000	3.227.000	3.227.000	3.227.000	3.227.000	3.227.000	
		55	01	18	Alte transferuri curente interne			3.227.000	3.227.000	3.227.000	3.227.000	3.227.000	3.227.000	
8000	02				Partea V-a ACTIUNI ECONOMICE			42.140.000	38.087.000	20.082.497	20.082.497	20.082.497	20.082.497	
8302					AGRICULTURA, SILVICULTURA, SI VANATOARE			750.000	750.000					
		01			CHELTUIELI CURENTE			750.000	750.000					
		20			TITLUL II BUNURI SI SERVICII			750.000	750.000					
		20	30		Alte cheltuieli			750.000	750.000					
		20	30	30	Alte cheltuieli cu bunuri si servicii			750.000	750.000					
8402		01			TRANSPORTURI			43.906.000	36.853.000	19.648.945	19.648.945	19.648.945	19.648.945	
		20			CHELTUIELI CURENTE			40.905.000	36.853.000	19.648.945	19.648.945	19.648.945	19.648.945	
		20			TITLUL II BUNURI SI SERVICII			40.905.000	36.853.000	19.648.945	19.648.945	19.648.945	19.648.945	
		20	02		Reparatii curente			40.905.000	36.853.000	19.648.945	19.648.945	19.648.945	19.648.945	
		20	12		Consultanta si expertiza			454.000	484.000	433.552	433.552	433.552	433.552	
8702		01			ALTE ACTIUNI ECONOMICE			484.000	484.000	445.909	445.909	445.909	445.909	
		20			CHELTUIELI CURENTE			484.000	484.000	445.909	445.909	445.909	445.909	
		20			TITLUL II BUNURI SI SERVICII			484.000	484.000	445.909	445.909	445.909	445.909	
		20			Reparatii curente			460.969	420.000	413.209	413.209	413.209	413.209	
		20	02		Consultanta si expertiza			460.969	420.000	413.209	413.209	413.209	413.209	
		20	12		ALTE ACTIUNI ECONOMICE			460.969	420.000	413.209	413.209	413.209	413.209	
		20			CHELTUIELI CURENTE			460.969	420.000	413.209	413.209	413.209	413.209	
		20			TITLUL II BUNURI SI SERVICII			460.969	420.000	413.209	413.209	413.209	413.209	
		20			Reparatii curente			460.969	420.000	413.209	413.209	413.209	413.209	
		20	02		Consultanta si expertiza			460.969	420.000	413.209	413.209	413.209	413.209	
		20	12		ALTE ACTIUNI ECONOMICE			460.969	420.000	413.209	413.209	413.209	413.209	
		20			CHELTUIELI CURENTE			460.969	420.000	413.209	413.209	413.209	413.209	
		20			TITLUL II BUNURI SI SERVICII			460.969	420.000	413.209	413.209	413.209	413.209	
		20			Reparatii curente			460.969	420.000	413.209	413.209	413.209	413.209	
		20	02		Consultanta si expertiza			460.969	420.000	413.209	413.209	413.209	413.209	
		20	12		ALTE ACTIUNI ECONOMICE			460.969	420.000	413.209	413.209	413.209	413.209	
		20			CHELTUIELI CURENTE			460.969	420.000	413.209	413.209	413.209	413.209	
		20			TITLUL II BUNURI SI SERVICII			460.969	420.000	413.209	413.209	413.209	413.209	
		20			Reparatii curente			460.969	420.000	413.209	413.209	413.209	413.209	
		20	02		Consultanta si expertiza			460.969	420.000	413.209	413.209	413.209	413.209	
		20	12		ALTE ACTIUNI ECONOMICE			460.969	420.000	413.209	413.209	413.209	413.209	
		20			CHELTUIELI CURENTE			460.969	420.000	413.209	413.209	413.209	413.209	
		20			TITLUL II BUNURI SI SERVICII			460.969	420.000	413.209	413.209	413.209	413.209	
		20			Reparatii curente			460.969	420.000	413.209	413.209	413.209	413.209	
		20	02		Consultanta si expertiza			460.969	420.000	413.209	413.209	413.209	413.209	
		20	12		ALTE ACTIUNI ECONOMICE			460.969	420.000	413.209	413.209	413.209	413.209	
		20			CHELTUIELI CURENTE			460.969	420.000	413.209	413.209	413.209	413.209	
		20			TITLUL II BUNURI SI SERVICII			460.969	420.000	413.209	413.209	413.209	413.209	
		20			Reparatii curente			460.969	420.000	413.209	413.209	413.209	413.209	
		20	02		Consultanta si expertiza			460.969	420.000	413.209	413.209	413.209	413.209	
		20	12		ALTE ACTIUNI ECONOMICE			460.969	420.000	413.209	413.209	413.209	413.209	
		20			CHELTUIELI CURENTE			460.969	420.000	413.209	413.209	413.209	413.209	
		20			TITLUL II BUNURI SI SERVICII			460.969	420.000	413.209	413.209	413.209	413.209	
		20			Reparatii curente			460.969	420.000	413.209	413.209	413.209	413.209	
		20	02		Consultanta si expertiza			460.969	420.000	413.209	413.209	413.209	413.209	
		20	12		ALTE ACTIUNI ECONOMICE			460.969	420.000	413.209	413.209	413.209	413.209	
		20			CHELTUIELI CURENTE			460.969	420.000	413.209	413.209	413.209	413.209	
		20			TITLUL II BUNURI SI SERVICII			460.969	420.000	413.209	413.209	413.209	413.209	
		20			Reparatii curente			460.969	420.000	413.209	413.209	413.209	413.209	
		20	02		Consultanta si expertiza			460.969	420.000	413.209	413.209	413.209	413.209	
		20	12		ALTE ACTIUNI ECONOMICE			460.969	420.000	413.209	413.209	413.209	413.209	
		20			CHELTUIELI CURENTE			460.969	420.000	413.209	413.209	413.209	413.209	
		20			TITLUL II BUNURI SI SERVICII			460.969	420.000	413.209	413.209	413.209	413.209	
		20			Reparatii curente			460.969	420.000	413.209	413.209	413.209	413.209	
		20	02		Consultanta si expertiza			460.969	420.000	413.209	413.209	413.209	413.209	
		20	12		ALTE ACTIUNI ECONOMICE			460.969	420.000	413.209	413.209	413.209	413.209	
		20			CHELTUIELI CURENTE			460.969	420.000	413.209	413.209	413.209	413.209	
		20			TITLUL II BUNURI SI SERVICII			460.969	420.000	413.209	413.209	413.209	413.209	
		20			Reparatii curente			460.969	420.000	413.209	413.209	413.209	413.209	
		20	02		Consultanta si expertiza			460.969	420.000	413.209	413.209	413.209	413.209	
		20	12		ALTE ACTIUNI ECONOMICE			460.969	420.000	413.209	413.209	413.209	413.209	
		20			CHELTUIELI CURENTE			460.969	420.000	413.209	413.209	413.209	413.209	
		20			TITLUL II BUNURI SI SERVICII			460.969	420.000	413.209	413.209	413.209	413.209	
		20			Reparatii curente			460.969	420.000	413.209	413.209	413.209	413.209	
		20	02		Consultanta si expertiza			460.969	420.000	413.209	413.209	413.209	413.209	
		20	12		ALTE ACTIUNI ECONOMICE			460.969	420.000	413.209	413.209	413.209	413.209	
		20			CHELTUIELI CURENTE			460.969	420.000	413.209	413.209	413.209	413.209	
		20			TITLUL II BUNURI SI SERVICII			460.969	420.000	413.209	413.209	413.209	413.209	
		20			Reparatii curente			460.969	420.000	413.209	413.209	413.209	413.209	
		20	02		Consultanta si expertiza			460.969	420.000	413.209	413.209	413.209	413.209	
		20	12		ALTE ACTIUNI ECONOMICE			460.969	420.000	413.209	413.209	413.209	413.209	
		20			CHELTUIELI CURENTE			460.969	420.000	413.209	413.209	413.209	413.209	
		20			TITLUL II BUNURI SI SERVICII			460.969	420.000	413.209	413.209	413.209	413.209	
		20			Reparatii curente			460.969	420.000	413.209				

Capi- tol	Sub- capitol	Pa- ra- graf	Ar- ti- col	Ali- ne- at	Denumire indicator	Credite de angajament		Credite bugetare		Angajamente legale	Plati efectuate	Angajamente legale de platit	Cheltuieli efective	
						initiale	definitive	initiale	definitive					
						1	2	3	4	5	6	7	8-6-7	9
A														
	20	01	30		Alte bunuri si servicii pentru intretinere si functionare			400.000	420.000	413.209	413.209	413.209	389.675	
	20	06	01		Deplasari, detasari, transferari								54.630	
	20	06	01		Deplasari interne, detasari, transferari				64.000	32.700	32.700	32.700	54.630	
	20	30			Alte cheltuieli			84.000	64.000	32.700	32.700	32.700	32.700	
	20	30	30		Alte cheltuieli cu bunuri si servicii				64.000	32.700	32.700	32.700	32.700	
	84				TITLUL XV PLATI EFECTUATE IN ANII PRECEDENTI SI RECUPERATE IN ANUL CURENT					-12.357	-12.357	-12.357		
	85				Titlul XIX PLATI EFECTUATE IN ANII PRECEDENTI SI RECUPERATE IN ANUL CURENT					-12.357	-12.357	-12.357		
	85	01			Plati efectuate in anii precedenti si recuperate in anul curent					-12.357	-12.357	-12.357		
	85	01	01		Plati efectuate in anii precedenti si recuperate in anul curent (SF)					-12.357	-12.357	-12.357		
excedent/deficit sect funct								-27.100.000	-27.100.000				67.875.369	

9902 96

Conducatorul institutiei,

Conducatorul compartimentului
financiar-contabil

TOTAL JUDET

CONTUL DE EXECUTIE AL BUGETULUI LOCAL - CHELTUIELI
 SECTIUNEA DE DEZVOLTARE
 31.12.2019

Pag. 1 - lei-

Capi- tol	Sub- capi- tol	Pa- ra- graf	Gru- pa / Titlu	Ar- ti- col	Ali- ne- at	Denumire indicator	Credite de angajament			Credite bugetare		Angajamente bugetare	Angajamente legale	Plati efectuate	Angajamente legale de platit	Cheltuieli efective
							initiale	definitive	1	2	3					
5002			A			B	1									
			01			TOTAL CHELTUIELI	292.042.000	287.051.000	291.819.000	80.233.555	80.233.555	80.233.555	80.177.207	56.348	93.107.790	
			51			CHELTUIELI CURENTE	190.017.000	91.750.000	102.752.000	21.999.926	21.999.926	21.943.579	56.347		14.355.761	
			55			TITLUL VI TRANSFERURI INTRE UNITATI ALE ADMINISTRATIEI PUBLICE		1.100.000	10.775.000	5.683.997	5.683.997	5.683.997	5.683.997		5.683.997	
			56			TITLUL VII ALTE TRANSFERURI		2.400.000	2.279.000	2.278.049	2.278.049	2.278.049	2.278.049	1	278.049	
						TITLUL VIII PROIECTE CU FINANTARE DIN FONDURI EXTERNE NERAMBURSABILE (FEN)		200.000	200.000	184.948	184.948	184.948	184.948		4.950.181	
						POSTADERARE										
			58			TITLUL X PROIECTE CU FINANTARE DIN FONDURI EXTERNE NERAMBURSABILE	190.017.000	88.050.000	89.498.000	13.852.932	13.852.932	13.796.586	56.346		3.443.534	
						CADRULUI FINANCIAR 2014-2020	102.025.000	184.939.000	178.705.000	48.085.176	48.085.176	48.085.175	1		77.218.253	
			70			CHELTUIELI DE CAPITAL	102.025.000	184.814.000	170.820.000	42.526.156	42.526.156	42.526.155	1		77.218.253	
			71			TITLUL XIII ACTIVE NEFINANCIARE		125.000	7.885.000	5.559.020	5.559.020	5.559.020			1.533.776	
			72			TITLUL XIV ACTIVE FINANCIARE		10.362.000	10.362.000	10.210.740	10.210.740	10.210.740			1.533.776	
			79			OPERATIUNI FINANCIARE		10.362.000	10.362.000	10.210.740	10.210.740	10.210.740			1.533.776	
			81			TITLUL XVII RAMBURSARI DE CREDITE										
			84			PLATI EFECTUATE IN ANII PRECEDENTI SI RECUPERATE IN ANUL CURENT				-62.287	-62.287	-62.287	-62.287			
			85			Titlul XIX PLATI EFECTUATE IN ANII PRECEDENTI SI RECUPERATE IN ANUL CURENT				-62.287	-62.287	-62.287	-62.287			
5100	02					Partea I-a SERVICII PUBLICE GENERALE		1.141.000	1.343.000	1.079.148	1.079.148	1.079.147	1		1.173.815	
5102						AUTORITATI PUBLICE SI ACTIUNI EXTERNE CHELTUIELI CURENTE		1.141.000	1.343.000	1.079.148	1.079.148	1.079.147	1		1.173.815	
			01			CHELTUIELI CURENTE		400.000	279.000	278.049	278.049	278.049	1		278.049	
			55			TITLUL VII ALTE TRANSFERURI		400.000	279.000	278.049	278.049	278.049	1		278.049	
								400.000	279.000	278.049	278.049	278.049	1		278.049	

Capi- tol	Sub- capi- tol	Pa- ra- graf	Gru- pa / Titlu	Ar- ti- col	Ali- ne- at	Denumire indicator	Credite de angajament		Credite bugetare		Angajamente legale bugetare	Angajamente legale	Plati efectuate	Angajamente legale de platit	Cheltuieli efective
							initiale	definitive	initiale	definitive					
A						B	1	2	3	4	5	6	7	8=6-7	9
	55	01	13			Programe de dezvoltare	400.000		279.000	278.049	278.049	278.048	1	278.049	
	70					CHELTUIELI DE CAPITAL	741.000		1.064.000	801.099	801.099	801.099		895.766	
	71					TITLUL XIII ACTIVE NEFINANCIARE	741.000		564.000	301.099	301.099	301.099		895.766	
	71	01				Active fixe	741.000		564.000	301.099	301.099	301.099		895.766	
	71	01	02			Masini, echipamente si mijloace de transport	590.000		463.000	240.066	240.066	240.066		282.681	
	71	01	03			Mobilier, aparatura biroutica si alte active corporale	10.000		10.000	9.996	9.996	9.996		35.786	
	71	01	30			Alte active fixe (inclusiv reparatii capitale)	141.000		91.000	51.037	51.037	51.037		577.299	
	72					TITLUL XIV ACTIVE FINANCIARE			500.000	500.000	500.000	500.000			
	72	01				Active financiare			500.000	500.000	500.000	500.000			
	72	01	01			Participare la capitalul social al societatiilor comerciale			500.000	500.000	500.000	500.000			
6000	02					Partea II-a APARARE, ORDINE PUBLICA SI SIGURANTA NATIONALA	245.000		314.000	311.028	311.028	311.028		134.930	
6002						APARARE	10.000		10.000	7.200	7.200	7.200		45.027	
	70					CHELTUIELI DE CAPITAL	10.000		10.000	7.200	7.200	7.200		45.027	
	71					TITLUL XIII ACTIVE NEFINANCIARE	10.000		10.000	7.200	7.200	7.200		45.027	
	71	01				Active fixe	10.000		10.000	7.200	7.200	7.200		45.027	
	71	01	02			Masini, echipamente si mijloace de transport								23.276	
	71	01	30			Alte active fixe (inclusiv reparatii capitale)	10.000		10.000	7.200	7.200	7.200		21.751	
6102						ORDINE PUBLICA SI SIGURANTA NATIONALA	235.000		304.000	303.828	303.828	303.828		89.903	
						CHELTUIELI DE CAPITAL	235.000		304.000	303.828	303.828	303.828		89.903	

Capi- tol	Sub- capi- tol	Pa- ra- graf	Gr- pa/ Titlu col	Ali- ne- at	Denumire indicator	Credite de angajament		Credite bugetare		Angajamente bugetare	Angajamente legale	Plati efectuate	Angajamente legale de platit	Cheltuieli efective	
						initiale	definitive	initiale	definitive						
A					B		1	2	3	4	5	6	7	8=6-7	9
	71		01		TITLUL XIII ACTIVE NEFINANCIARE				304.000	303.828	303.828	303.828	89.903		
	71		01		Active fixe			235.000	304.000	303.828	303.828	303.828	89.903		
	71		01	02	Masini, echipamente si mijloace de transport			235.000	304.000	303.828	303.828	303.828	86.861		
	71		01	03	Mobilier, aparatura biroutica si alte active corporale			235.000	304.000	303.828	303.828	303.828	2.678		
	71		01	30	Alte active fixe (inclusiv reparatii capitale)								364		
6500	02				Partea III-a CHELTUIELI SOCIAL-CULTURALE		31.287.000	12.310.000	21.785.000	7.917.013	7.917.013	7.912.786	12.028.017		
6502					INVATAMANT			2.780.000	2.780.000	612.768	612.768	608.541	595.163		
	01				CHELTUIELI CURENTE			2.747.000	2.747.000	579.820	579.820	575.593	594.378		
	58				TITLUL X PROIECTE CU FINANTARE DIN FONDURI EXTERNE NERAMBURSABILE										
					CADRULUI FINANCIAR 2014-2020										
	58		02		Programe din Fondul Social European (FSE)			2.747.000	2.747.000	579.820	579.820	575.593	594.378		
	58		02	01	Finantarea nationala			2.747.000	2.747.000	579.820	579.820	575.593	594.378		
	58		02	02	Finantarea externa nerambursabila			412.000	412.000	86.615	86.615	85.981	75.441		
	70				CHELTUIELI DE CAPITAL			2.335.000	2.335.000	493.205	493.205	489.612	518.937		
	71				TITLUL XIII ACTIVE NEFINANCIARE										
	71		01		Active fixe			33.000	33.000	32.948	32.948	32.948	785		
	71		01	03	Mobilier, aparatura biroutica si alte active corporale			33.000	33.000	32.948	32.948	32.948	785		
	71		01	30	Alte active fixe (inclusiv reparatii capitale)			33.000	33.000	32.948	32.948	32.948	785		
6602					SANATATE		16.651.000	1.921.000	11.596.000	24.990	24.990	24.990	10.242.230		
					ACTIVITATI ECONOMICE		16.651.000	1.921.000	11.596.000	5.733.412	5.733.412	5.733.412	10.242.230		

Capi- tol	Sub- capi- tol	Pa- ra- graf	Gru- pa / Titlu	Ar- ti- col	Ali- ne- at	Denumire indicator	Credite de angajament		Credite bugetare		Angajamente legale de platit	Plati efectuate	Angajamente legale	Cheltuieli efective	
							initiale	definitive	initiale	definitive					
A						B	1	2	3	4	5	6	7	8=6-7	9
	56	01	03			Cheltuieli neeligibile									105.665
	56	16				Alte facilitati si instrumente postaderare			200.000	200.000	184.948	184.948	184.948	184.948	166.531
	56	16	02			Finantarea externa nerambursabila			100.000	100.000	92.346	92.346	92.346	92.346	74.225
	56	16	03			Cheltuieli neeligibile			100.000	100.000	92.602	92.602	92.602	92.602	92.306
	58					TITLUL X PROIECTE CU FINANTARE DIN FONDURI EXTERNE NERAMBURSABILE CADRULUI FINANCIAR 2014-2020		14.636.000	4.879.000	4.879.000	512.209	512.209	512.209	512.209	
	58	01				Programe din Fondul European de Dezvoltare Regionala (FEDR)		14.636.000	4.879.000	4.879.000	512.209	512.209	512.209	512.209	
	58	01	01			Finantarea nationala		2.195.000	708.000	708.000	76.831	76.831	76.831	76.831	
	58	01	02			Finantarea externa nerambursabila		12.441.000	4.010.000	4.010.000	435.378	435.378	435.378	435.378	
	58	01	03			Cheltuieli neeligibile			161.000	161.000	124.244	124.244	124.244	124.244	192.943
	70					CHELTUIELI DE CAPITAL			425.000	225.000	124.244	124.244	124.244	124.244	192.943
	71					TITLUL XIII ACTIVE NEFINANCIARE			425.000	225.000	124.244	124.244	124.244	124.244	192.943
	71	01				Active fixe			130.000	130.000	30.833	30.833	30.833	30.833	
	71	01	01			Constructii									
	71	01	30			Alte active fixe (inclusiv reparatii capitale)			295.000	95.000	93.411	93.411	93.411	93.411	192.943
6802						ASIGURARI SI ASISTENTA SOCIALA CHELTUIELI CURENTE			2.105.000	2.105.000	749.432	749.432	749.432	749.432	725.485
	01					TITLUL X PROIECTE CU FINANTARE DIN FONDURI EXTERNE NERAMBURSABILE CADRULUI FINANCIAR 2014-2020			1.163.000	1.163.000	548.434	548.434	548.434	548.434	608.349
	58					Programe din Fondul Social European (FSE)			1.163.000	1.163.000	548.434	548.434	548.434	548.434	608.349
	58	02				Finantarea nationala			1.001.000	1.001.000	451.289	451.289	451.289	451.289	503.254
	58	02	01			Finantarea nationala			156.000	156.000	70.221	70.221	70.221	70.221	78.308
									845.000	845.000	381.068	381.068	381.068	381.068	424.946

Capi- tol	Sub- capi- tol	Pa- ra- graf	Gru- pa/ Titlu	Ali- ne- at	Denumire indicator	Credite de angajament		Credite bugetare		Angajamente bugetare	Angajamente legale	Plati efectuate	Angajamente legale de platit	Cheltuieli efective				
						initiale	definitive	initiale	definitive									
A					B					1	2	3	4	5	6	7	8=6-7	9
	58	15	01		Alte programe comunitare finantate in perioada 2014-2020			162.000	162.000	97.145	97.145	97.145	97.145	105.095				
	58	15	01		Finantarea nationala			32.000	32.000	19.429	19.429	19.429	19.429	21.019				
	58	15	02		Finantare externa nerambursabila			130.000	130.000	77.716	77.716	77.716	77.716	84.076				
	70				CHELTUIELI DE CAPITAL			942.000	942.000	200.998	200.998	200.998	200.998	117.136				
	71				TITLUL XIII ACTIVE NEFINANCIARE			942.000	942.000	200.998	200.998	200.998	200.998	117.136				
	71	01			Active fixe			942.000	942.000	200.998	200.998	200.998	200.998	117.136				
	71	01	02		Masini, echipamente si mijloace de transport			200.000	200.000	174.037	174.037	174.037	174.037	75.715				
	71	01	03		Mobilier, aparatura birotica si alte active corporale			30.000	30.000	26.961	26.961	26.961	26.961	22.704				
	71	01	30		Alte active fixe (inclusiv reparatii capitale)			712.000	712.000					18.717				
7000	02				Partea IV-a SERVICII SI DEZVOLTARE PUBLICA, LOCUINTE, MEDIU SI APE	14.044.000		21.120.000	30.338.000	17.289.663	17.289.663	17.289.663	17.289.663	4.195.251				
7002					LOCUINTE, SERVICII SI DEZVOLTARE PUBLICA	14.044.000		17.160.000	23.378.000	13.634.833	13.634.833	13.634.833	13.634.833	2.182.763				
	01				CHELTUIELI CURENTE									45.376				
	56				TITLUL VIII PROIECTE CU FINANTARE DIN FONDURI EXTERNE NERAMBURSABILE (FEN)									45.376				
	56	01			POSTADERARE									45.376				
	56	01			Programe din Fondul European de Dezvoltare Regionala (FEDR)									45.376				
	56	01	03		Cheltuieli neeligibile	14.044.000		11.532.000	17.750.000	8.011.825	8.011.825	8.011.825	8.011.825	2.137.387				
	70				CHELTUIELI DE CAPITAL	14.044.000		11.407.000	10.365.000	2.952.805	2.952.805	2.952.805	2.952.805	2.137.387				
	71				TITLUL XIII ACTIVE NEFINANCIARE	14.044.000		11.407.000	10.365.000	2.952.805	2.952.805	2.952.805	2.952.805	2.137.387				

Capi- tol	Sub- capi- tol	Pa- ra- graf	Gru- pa / Titlu col	Ar- fi- col	Al- ne- at	Denumire indicator	Credite de angajament		Credite bugetare		Angajamente bugetare	Angajamente legale	Plati efectuate	Angajamente legale de platit	Cheltuieli efective
							initiale	definitive	initiale	definitive					
A						B	1	2	3	4	5	6	7	8=6-7	9
			71	01	01	Constructii		9.687.000	6.574.000	5.281.000	2.429.352	2.429.352	2.429.352	8=6-7	1.843.988
			71	01	02	Masini, echipamente si mijloace de transport									212.223
			71	01	30	Alte active fixe (inclusiv reparatii capitale)	4.357.000		4.833.000	5.084.000	523.453	523.453	523.453		81.176
			72			TITLUL XIV ACTIVE FINANCIARE			125.000	7.385.000	5.059.020	5.059.020	5.059.020		
			72	01		Active financiare			125.000	7.385.000	5.059.020	5.059.020	5.059.020		
			72	01	01	Participare la capitalul social al societatiilor comerciale			125.000	7.385.000	5.059.020	5.059.020	5.059.020		
			79			OPERATIUNI FINANCIARE			5.628.000	5.628.000	5.623.008	5.623.008	5.623.008		
			81			TITLUL XVII RAMBURSARI DE CREDITE			5.628.000	5.628.000	5.623.008	5.623.008	5.623.008		2.012.488
			81	04		Rambursarea imprumuturilor contractate pentru finantarea proiectelor cu finantare UE			5.628.000	5.628.000	5.623.008	5.623.008	5.623.008		
						PROTECTIA MEDIULUI			3.960.000	6.960.000	3.654.830	3.654.830	3.654.830		
						CHELTUIELI CURENTE			2.000.000	2.000.000	2.000.000	2.000.000	2.000.000		
			01			TITLUL VII ALTE TRANSFERURI			2.000.000	2.000.000	2.000.000	2.000.000	2.000.000		
			55	01		A. Transferuri interne			2.000.000	2.000.000	2.000.000	2.000.000	2.000.000		
			55	01	13	Programe de dezvoltare			2.000.000	2.000.000	2.000.000	2.000.000	2.000.000		
			70			CHELTUIELI DE CAPITAL			250.000	3.250.000	31.600	31.600	31.600		1.526.141
			71			TITLUL XIII ACTIVE NEFINANCIARE			250.000	3.250.000	31.600	31.600	31.600		1.526.141
			71	01		Active fixe			250.000	3.250.000	31.600	31.600	31.600		1.526.141
			71	01	30	Alte active fixe (inclusiv reparatii capitale)			250.000	3.250.000	31.600	31.600	31.600		1.526.141
			79			OPERATIUNI FINANCIARE			1.710.000	1.710.000	1.623.230	1.623.230	1.623.230		486.347
			81			TITLUL XVII RAMBURSARI DE CREDITE			1.710.000	1.710.000	1.623.230	1.623.230	1.623.230		486.347

Capi- tol	Sub- capi- tol	Pa- ra- graf	Gru- pa / Titlu	Ar- ti- col	Ali- ne- at	Denumire indicator	Credite de angajament		Credite bugetare		Angajamente bugetare	Angajamente legale	Plati efectuate	Angajamente legale de platit	Cheltuieli efective
							initiale	definitive	initiale	definitive					
						B	1	2	3	4	5	6	7	8-6-7	9
						finantare UE			3.024.000	3.024.000	2.964.502	2.964.502	2.964.502		1.047.429
			84			TITLUL XV PLATI EFECTUATE IN ANII PRECEDENTI SI RECUPERATE IN ANUL CURENT					-62.287	-62.287	-62.287		
			85			Titlul XIX PLATI EFECTUATE IN ANII PRECEDENTI SI RECUPERATE IN ANUL CURENT					-62.287	-62.287	-62.287		
			85	01		Plati efectuate in anii precedenti si recuperate in anul curent					-62.287	-62.287	-62.287		
			85	01	02	Plati efectuate in anii precedenti si recuperate in anul curent (SD)					-62.287	-62.287	-62.287		
						ALTE ACTIVITATI ECONOMICE		3.787.000	6.479.000	6.479.000	2.445.046	2.445.046	2.392.926	52.120	2.315.183
8702			01			CHELTUIELI CURENTE		3.730.000	5.622.000	5.622.000	2.344.318	2.344.318	2.292.199	52.119	2.315.183
			56			TITLUL VIII PROIECTE CU FINANTARE DIN FONDURI EXTERNE NERAMBURSABILE (FEN)									
						POSTADERARE									74.376
			56	01		Programe din Fondul European de Dezvoltare Regionala (FEDR)									74.376
			56	01	03	Cheltuieli neeligibile									74.376
			58			TITLUL X PROIECTE CU FINANTARE DIN FONDURI EXTERNE NERAMBURSABILE									
						CADRULUI FINANCIAR 2014-2020									
			58	01		Programe din Fondul European de Dezvoltare Regionala (FEDR)		3.730.000	5.622.000	5.622.000	2.344.318	2.344.318	2.292.199	52.119	2.240.807
			58	01	02	Finantarea externa nerambursabila									7.437
						Programe din Fondul Social European (FSE)		3.730.000	5.622.000	5.622.000	2.344.318	2.344.318	2.292.199	52.119	2.233.370

Capi- tol	Sub- capi- tol	Pa- ra- graf	Ar- ti- col	Ali- ne- at	Denumire indicator	Credite de angajament		Credite bugetare		Angajamente bugetare	Angajamente legale	Plati efectuate	Angajamente legale de platit	Cheltuieli efective
						initiale	definitive	initiale	definitive					
A						1	2	3	4	5	6	7	8=6-7	9
B														
	58	02	01		Finantarea nationala		559.000	845.000	845.000	373.543	373.543	364.840	8.703	169.963
	58	02	02		Finantarea externa nerambursabila		3.171.000	4.777.000	4.777.000	1.970.775	1.970.775	1.927.359	43.416	2.063.407
	70				CHELTUIELI DE CAPITAL		57.000	1.157.000	857.000	100.728	100.728	100.727	1	
	71				TITLUL XIII ACTIVE NEFINANCIARE		57.000	1.157.000	857.000	100.728	100.728	100.727	1	
	71	01			Active fixe		57.000	1.157.000	857.000	100.728	100.728	100.727	1	
	71	01	01		Constructii		57.000	1.157.000	857.000	100.728	100.728	100.727	1	
	71	01	02		Masini, echipamente si mijloace de transport		57.000	822.000	722.000	52.491	52.491	52.491		
	71	01	30		Alte active fixe (inclusiv reparatii capitale)			15.000	15.000	14.500	14.500	14.500	1	
					excedent/deficit sect dezv			320.000	120.000	33.737	33.737	33.736		
								-31.859.000	-31.859.000			-16.936.656		

9902 97

Conducatorul institutiei,

Conducatorul compartimentului
financiar-contabil

Capi- tol	Sub- capi- tol	Pa- ra- graf	Gru- pa / Titlu	Ali- ne- at	Denumire indicator	Prevederi bugetare initiale	Prevederi bugetare definitive	Drepturi constatate			Incasari realizate	Stingeri pe alte cai decat incasari	Drepturi constatate de incasat
								Total, din care:	din anii precedenti	din anul curent			
A					B	I	2	3=4+5	4	5	6	7	8=3-6-7
					alocate de la bugetul de stat	44.108.000	44.308.000	33.194.228		33.194.228	33.194.228		
3310	32				Venituri din contractele incheiate cu institutiile de medicina legala	4.700.000	4.700.000	3.346.000		3.346.000	3.346.000		
3310	50				Alte venituri din prestari de servicii si alte activitati	3.349.000	3.349.000	4.622.273	2.204.152	2.418.121	3.368.804	368.178	885.291
3510					AMENZI, PENALITATI SI CONFISCARI	230.000	230.000	304.143		304.143	304.143		
	50				AMENZI, PENALITATI SI CONFISCARI	230.000	230.000	304.143		304.143	304.143		
					Alte amenzi, penalitati si confiscari								
3610					DIVERSE VENITURI	1.637.000	1.637.000	1.472.888		1.472.888	1.472.816		72
	50				DIVERSE VENITURI	1.637.000	1.637.000	1.472.888		1.472.888	1.472.816		72
					Alte venituri								
3710					TRANSFERURI VOLUNTARE, ALTELE DECAT SUBVENTIILE								
3710					TRANSFERURI VOLUNTARE, ALTELE DECAT SUBVENTIILE	4.000	4.000	4.000					
	01				Donatii si sponsorizari	4.000	4.000	4.000					
	03				Varsaminte din sectiunea de functionare pentru finantarea sectiunii de dezvoltare a bugetului local	-4.275.000	-4.340.000	-253.697		-253.697	-253.697		
3710	04				Varsaminte din sectiunea de functionare	4.275.000	4.340.000	253.697		253.697	253.697		
4100						113.333.000	123.864.000	112.978.789	30.000	112.948.789	112.948.789		30.000
4210					IV. SUBVENTII								
	10				SUBVENTII DE LA BUGETUL DE STAT	731.000	731.000	227.973	30.000	197.973	197.973		30.000
					SUBVENTII DE LA BUGETUL DE STAT								
					Subventii de la bugetul de stat catre								

Capi- tol	Sub- capi- tol	Pa- ra- gra- ful	Ar- ti- col	Ali- ne- at	Denumire indicator	Prevederi bugetare initiale	Prevederi bugetare definitive	Drepturi constatate			Incasari realizate	Stingeri pe alte cai decat incasari	Drepturi constatate de incasat
								Total, din care:	din anii precedenti	din anul curent			
A					B	I	2	3=4+5	4	5	6	7	8=3-6-7
4210	70				sau integral din venituri proprii pentru proiecte finantate din FEN postaderare Subventii de la bugetul de stat catre institutiile publice finantate partial sau integral din venituri proprii necesare sustinerii derularii proiectelor finantate din fonduri externe nerambursabile (FEN) postaderare, aferente perioadei de programare 2014-2020	30.000	30.000	30.000	30.000				30.000
4310					SUBVENTII DE LA ALTE ADMINISTRATII SUBVENTII DE LA ALTE ADMINISTRATII	112.602.000	123.133.000	112.750.816	112.750.816	112.750.816	112.750.816		112.750.816
09					Subventii pentru institutii publice	12.482.000	12.838.000	10.999.319	10.999.319	10.999.319	10.999.319		10.999.319
10					Subventii din bugetele locale pentru finantarea cheltuielilor curente din domeniul sanatatii	20.000	520.000	520.000	520.000	520.000	520.000		520.000
4310	14				Subventii din bugetele locale pentru finantarea cheltuielilor de capital din domeniul sanatatii	1.100.000	1.875.000	1.555.997	1.555.997	1.555.997	1.555.997		1.555.997
4310	16				Sume din bugetul de stat catre bugetele locale pentru finantarea investitiilor in sanatate		8.900.000	4.128.000	4.128.000	4.128.000	4.128.000		4.128.000
4310	16	01			Sume din bugetul de stat catre bugetele locale pentru finantarea aparaturii medicale si echipamentelor de comuni- catii in urgenta in sanatate		5.400.000	4.128.000	4.128.000	4.128.000	4.128.000		4.128.000


Capi- tol	Sub- capi- tol	Pa- ra- graf	Pa- pa/ Titlu	Ar- ti- col	Ali- ne- at	Denumire indicator	Prevederi bugetare initiale	Prevederi bugetare definitive	Drepturi constatate			Incasari realizate	Stingeri pe alte cai decat incasari	Drepturi constatate de incasat
									Total, din care:	din anii precedenti	din anul curent			
A						B	1	2	3=4+5	4	5	6	7	8=3-6-7
4810	02					in anul curent Fondul Social European(FSE)	3.239.000	3.239.000	56.393 1.669.329		56.393 1.364.083	56.393 1.534.136		135.193
	01					Sume primite in contul platilor efectuate in anul curent	1.762.000	1.762.000	342.295	305.246	37.049	207.102		135.193
4810	02					Sume primite in contul platilor efectuate in anii anteriori	306.000	306.000	170.053		170.053	170.053		
4810	02					Prefinantare	1.171.000	1.171.000	1.156.981		1.156.981	1.156.981		

CONTRACTUL INSTITUTIEI,

CONTRACTORUL COMPARTIMENTULUI

FINANCIARE - CONTABILITATE

CUCU



**CONTUL DE EXECUTIE AL INSTITUTIILOR PUBLICE FINANTATE
DIN VENITURI PROPRII SI SUBVENTII DIN BUGETUL LOCAL - VENITURI
SECTIUNEA DE FUNCTIONARE
31.12.2019**

Capi- tol	Sub- capi- tol	Pa- ra- gra- ful graf	Ar- ti- col	Ali- ne- at	Denumire indicator	Prevederi bugetare initiale	Prevederi bugetare definitive	Drepturi constatate		Incasari realizate	Stingeri pe alte cai decat incasari	Drepturi constatate de incasat	
								Total, din care:	din anii precedenti				
A						1	2	3=4+5	4	5	6	7	8=3-6-7
B													
0001	10				TOTAL VENITURI-VENITURI PROPRII,SUBVENTII	322.318.000	333.057.000	316.288.707	18.372.973	297.915.734	290.788.929	368.178	25.131.600
0002					I. VENITURI CURENTE	210.816.000	220.699.000	209.221.888	18.372.973	190.848.915	183.722.110	368.178	25.131.600
2900					C. VENITURI NEFISCALE	210.816.000	220.699.000	209.221.888	18.372.973	190.848.915	183.722.110	368.178	25.131.600
3000					C1. VENITURI DIN PROPRIETATE	76.000	76.000	107.536	18.544	88.992	88.773		18.763
3010					VENITURI DIN PROPRIETATE	76.000	76.000	107.536	18.544	88.992	88.773		18.763
05					Venituri din concesiuni si inchirieri	76.000	76.000	107.536	18.544	88.992	88.773		18.763
					Alte venituri din concesiuni si inchirieri de catre institutiile publice	76.000	76.000	107.536	18.544	88.992	88.773		18.763
3300	10				C2. VANZARI DE BUNURI SI SERVICII	210.740.000	220.623.000	209.114.352	18.354.429	190.759.923	183.633.337	368.178	25.112.837
3310					VENITURI DIN PRESTARI DE SERVICII SI ALTE ACTIVITATI	213.144.000	223.092.000	207.591.018	18.354.429	189.236.589	182.110.075	368.178	25.112.765
08					Venituri din prestari de servicii	300.000	300.000	256.341	500	255.841	252.341		4.000
20					Venituri din cercetare	348.000	398.000	378.423		378.423	378.423		
21					Venituri din contractele incheiate cu casele de asigurari sociale de sanatate	160.339.000	170.037.000	165.793.753	16.149.777	149.643.976	141.570.279		24.223.474
30					Venituri din contractele incheiate cu directiile de sanatate publica din sume alocate de la bugetul de stat	44.108.000	44.308.000	33.194.228		33.194.228	33.194.228		
32					Venituri din contractele incheiate cu institutiile de medicina legala	4.700.000	4.700.000	3.346.000		3.346.000	3.346.000		
50					Alte venituri din prestari de servicii si alte activitati	3.349.000	3.349.000	4.622.273	2.204.152	2.418.121	3.368.804	368.178	885.291
3510					AMENZI, PENALITATI SI CONFISCARI	230.000	230.000	304.143		304.143	304.143		
50					Alte amenzi, penalitati si confiscari	230.000	230.000	304.143		304.143	304.143		
										1.472.888	1.472.816		72

Capi- tol	Sub- ra- gra- fiu	Pa- ra- gra- ful	Ar- ti- col	Ali- ne- at	Denumire indicator	Prevederi bugetare initiale	Prevederi bugetare definitive	Drepturi constatate			Incasari realizate	Stingeri pe alte cai decat incasari	Drepturi constatate de incasat
								Total, din care:	din anii precedenti	din anul curent			
A					B	1	2	3=4+5	4	5	6	7	8=3-6-7
3610	50				Alte venituri	1.637.000	1.637.000	1.472.888	4	1.472.888	1.472.816	72	
3710					TRANSFERURI VOLUNTARE, ALTELE DECAT SUBVENTIILE	-4.271.000	-4.336.000	-253.697		-253.697	-253.697		
01					Donatii si sponsorizari	4.000	4.000						
03					Varsaminte din sectiunea de functionare pentru finantarea sectiunii de dezvoltare a bugetului local	-4.275.000	-4.340.000	-253.697		-253.697	-253.697		
4100	10				IV. SUBVENTII	111.502.000	112.358.000	107.066.819		107.066.819	107.066.819		
4310					SUBVENTII DE LA ALTE ADMINISTRATII	111.502.000	112.358.000	107.066.819		107.066.819	107.066.819		
09					Subventii pentru institutii publice	12.482.000	12.838.000	10.999.319		10.999.319	10.999.319		
10					Subventii din bugetele locale pentru finantarea cheltuielilor curente din domeniul sanatatii	20.000	520.000	520.000		520.000	520.000		
33					Subventii din bugetul Fondului national unic de asigurari sociale de sanatate pentru acoperirea cresterilor salariale	99.000.000	99.000.000	95.547.500		95.547.500	95.547.500		

CONDUCTORUL COMITATULUI

FINANCIAR - CONTABILITATE

Olcu

CONSILIUL INSTITUTIEI,



Capi- tot	Sub- capi- tot graf	Pa- ra- pa / titlu col	Ali- ne- at	Denumire indicator	Prevederi bugetare initiale	Prevederi bugetare definitive	Drepturi constatate			Incasari realizate	Stingeri pe alte cai decat incasari	Drepturi constatate de incasat
							Total, din care:	din anii precedenti	din anul curent			
A				B	I	2	3=4+5	4	5	6	7	8=3-6-7
4310	16	01		in sanatate		8.900.000	4.128.000		4.128.000	4.128.000		
				Sume din bugetul de stat catre bugetele locale pentru finantarea aparaturii medicale si echipamentelor de comunicatii in urgenta in sanatate		5.400.000	4.128.000		4.128.000	4.128.000		
				Sume din bugetul de stat catre bugetele locale pentru finantarea reparatiilor capitale in sanatate		3.500.000						
4510				SUME PRIMITE DE LA UE/ALTI DONATORI IN CONTUL PLATILOR EFECTUATE SI PREFINANATARI	1.245.000	1.245.000	1.245.000	1.245.000				1.245.000
				Fondul european de Dezvoltare Regionala	1.245.000	1.245.000	1.245.000	1.245.000				1.245.000
				Sume primite in contul platilor efectuate in anii anteriori	1.245.000	1.245.000	1.245.000	1.245.000				1.245.000
4610		02		ALTE SUME PRIMITE DE LA UE	178.000	178.000						
				Alte sume primite din fonduri de la Uniunea Europeana pentru programele operationale finantate din cadrul financiar 2014-2020	178.000	178.000						
4810				SUME PRIMITE DE LA UE/ALTI DONATORI IN CONTUL PLATILOR EFECTUATE SI PREFINANATARI	3.239.000	3.239.000	1.775.722	305.246	1.420.476	1.590.529		135.193
				AFERENTE CADRULUI FINANCIAR 2014-2020			56.393		56.393	56.393		
				Fondul European de Dezvoltare Regionala(FEDR)			56.393		56.393	56.393		
				Sume primite in contul platilor efectuate in anul curent			1.669.329	305.246	1.364.083	1.534.136		135.193
				Fondul Social European(FSE)	3.239.000	3.239.000						

Capi- tol	Sub- capi- tol	Pa- ra- graf	Gru- pa / Titlu	Ar- ti- col	Ali- ne- at	Denumire indicator	Prevederi bugetare initiale	Prevederi bugetare definitive	Drepturi constatate			Incasari realizate	Stingeri pe alte cai decat incasari	Drepturi constatate de incasat
									Total, din care:	din anii precedenti	din anul curent			
A						B	1	2	3=4+5	4	5	6	7	8=3-6-7
4810	02	01				in anul curent	1.762.000	1.762.000	342.295	305.246	37.049	207.102		135.193
		02				Sume primite in contul platilor efectuate in anii anteriori	306.000	306.000	170.053		170.053	170.053		
		03				Prefinantare	1.171.000	1.171.000	1.156.981		1.156.981	1.156.981		

CONSILIUL ÎNSOȚIETII,

CONSILIUL COMPARTIMENTULUI

FINANCIAR - CONTABILITATE

JUL



TOTAL JUDET

**CONTUL DE EXECUTIE AL INSTITUTIILOR PUBLICE FINANTATE
DIN VENITURI PROPRII SI SUBVENTII DIN BUGETUL LOCAL - CHELTUIELI
31.12.2019**

Capi- tol	Sub- capi- tol	Pa- ra- gra- f	Gru- pa / Titlu	Ar- ti- col	Ali- ne- at	Denumire indicator	Credite de angajament		Credite bugetare		Angajamente bugetare	Angajamente legale	Plati efectuate	Angajamente legale de platit	Cheltuieli efective
							initiale	definitive	initiale	definitive					
							1	2	3	4					
			A			B									
5010						TOTAL CHELTUIELI DIN VENITURI PROPRII SI SUBVENTII									
5010						TOTAL CHELTUIELI DIN VENITURI PROPRII SI SUBVENTII	5.855.000	339.481.000	359.960.000	299.970.350	299.970.350	299.970.350	299.970.350	299.970.350	294.516.731
5410						ALTE SERVICII PUBLICE GENERALE		3.167.000	3.167.000	2.681.667	2.681.667	2.681.667	2.681.667	2.681.667	2.503.639
10						ALTE SERVICII PUBLICE GENERALE		3.167.000	3.167.000	2.681.667	2.681.667	2.681.667	2.681.667	2.681.667	2.503.639
6610						Servicii publice comunitare de evidenta a persoanelor		3.167.000	3.167.000	2.681.667	2.681.667	2.681.667	2.681.667	2.681.667	2.503.639
6610						SANATATE		324.345.000	344.418.000	286.558.114	286.558.114	286.558.114	286.558.114	286.558.114	281.148.851
6610						SANATATE		324.345.000	344.418.000	286.558.114	286.558.114	286.558.114	286.558.114	286.558.114	281.148.851
06						Servicii medicale in unitati sanitare cu paturi		324.345.000	344.418.000	286.558.114	286.558.114	286.558.114	286.558.114	286.558.114	281.148.851
6610						Spitale generale		324.345.000	344.418.000	286.558.114	286.558.114	286.558.114	286.558.114	286.558.114	281.148.851
6710						CULTURA, RECREERE SI RELIGIE				11.525.000	9.984.532	9.984.532	9.984.532	9.984.532	10.104.536
03						CULTURA, RECREERE SI RELIGIE				6.369.000	5.610.019	5.610.019	5.610.019	5.610.019	5.555.959
03						Servicii culturale		6.319.000	6.369.000	5.610.019	5.610.019	5.610.019	5.610.019	5.610.019	5.555.959
50						Muzee		6.319.000	6.369.000	5.610.019	5.610.019	5.610.019	5.610.019	5.610.019	5.555.959
50						Alte servicii in domeniile culturii, recreerii si religiei		4.800.000	5.156.000	4.374.513	4.374.513	4.374.513	4.374.513	4.374.513	4.548.577
7010						LOCUINTE, SERVICII SI DEZVOLTARE PUBLICA				850.000	746.037	746.037	746.037	746.037	759.705
7010						LOCUINTE, SERVICII SI DEZVOLTARE PUBLICA		850.000	850.000	746.037	746.037	746.037	746.037	746.037	759.705
50						Alte servicii in domeniile locuintelor, serviciilor si dezvoltarii comunale		850.000	850.000	746.037	746.037	746.037	746.037	746.037	759.705

TOTAL JUDET

DETALIEREA CHELTUIELOR
 INSTITUTIIL PUBLICE FINANTATE DIN VENITURI PROPRII
 SI SUBVENTII DIN BUGETUL LOCAL
 31.12.2019

Pag. 2 - lei-

Capi- tol	Sub- capi- tol	Pa- ra- graf	Gru- pa / Titlu	Ali- ne- at	Denumire indicator	Credite de angajament		Credite bugetare		Angajamente bugetare	Angajamente legale	Plati efectuate	Angajamente legale de platit	Cheltuieli efective
						initiale	definitive	initiale	definitive					
A					B	1	2	3	4	5	6	7	8=6-7	9
5010					TOTAL CHELTUIELI DIN VENITURI PROPRII SI SUBVENTII									
5010					TOTAL CHELTUIELI DIN VENITURI PROPRII SI SUBVENTII		5.855.000	339.481.000	359.960.000	299.970.350	299.970.350	299.970.350		294.516.731
5010		01			CHELTUIELI CURENTE		5.855.000	326.799.000	337.538.000	290.892.982	290.892.982	290.892.982		290.626.137
		10			TITLUL I CHELTUIELI DE PERSONAL			234.451.000	227.629.000	207.672.926	207.672.926	207.672.926		208.111.745
		20			TITLUL II BUNURI SI SERVICII			86.532.000	104.146.000	80.624.261	80.624.261	80.624.261		79.305.643
		56			TITLUL VIII PROIECTE CU FINANTARE DIN FONDURI EXTERNE NERAMBURSABILE (FEN) POSTADERARE									
5010			58		TITLUL X PROIECTE CU FINANTARE DIN FONDURI EXTERNE NERAMBURSABILE		5.855.000	4.481.000	4.481.000	1.405.883	1.405.883	1.405.883		1.602.974
5010			59		CADRULUI FINANCIAR 2014-2020			1.335.000	1.282.000	1.189.912	1.189.912	1.189.912		1.190.912
		70			TITLUL XI ALTE CHELTUIELI CHELTUIELI DE CAPITAL			12.682.000	22.422.000	10.120.657	10.120.657	10.120.657		3.890.594
		71			TITLUL XIII ACTIVE NEFINANCIARE			12.682.000	22.422.000	10.120.657	10.120.657	10.120.657		3.890.594
5010			84		PLATI EFECTUATE IN ANII PRECEDENTI SI RECUPERATE IN ANUL CURENT					-1.043.289	-1.043.289	-1.043.289		
		85			Titlul XIX PLATI EFECTUATE IN ANII PRECEDENTI SI RECUPERATE IN ANUL CURENT					-1.043.289	-1.043.289	-1.043.289		
5410					ALTE SERVICII PUBLICE GENERALE			3.167.000	3.167.000	2.681.667	2.681.667	2.681.667		2.503.639
		01			ALTE SERVICII PUBLICE GENERALE			3.030.000	2.965.000	2.489.222	2.489.222	2.489.222		2.484.777
		10			CHELTUIELI CURENTE			2.743.000	2.678.000	2.309.597	2.309.597	2.309.597		2.319.155
		10	01		TITLUL I CHELTUIELI DE PERSONAL Cheltuieli salariale in bani			2.613.000	2.571.000	2.223.384	2.223.384	2.223.384		2.232.801

Capi- tol	Sub- capi- tol	Pa- ra- graf	Gru- pa / Titlu	Ar- ti- col	Ali- ne- at	Denumire indicator	Credite de angajament		Credite bugetare		Angajamente bugetare	Angajamente legale	Plati efectuate	Angajamente legale de platit	Cheltuieli efective
							initiale	definitive	initiale	definitive					
A						B	1	2	3	4	5	6	7	8=6-7	9
5410	10	01	01			Salarii de baza	2.500.000		2.500.000	2.458.000	2.138.448	2.138.448	2.138.448		2.137.598
	10	01	12			Indemnizatii platite unor persoane din afara unitatii	1.000		1.000						68
5410	10	01	13			Drepturi de delegare	2.000		2.000		68	68			
	10	01	17			Indemnizatii de hrana	110.000		110.000		84.868	84.868			95.135
	10	02				Cheltuieli salariale in natura	60.000		60.000	37.000	36.250	36.250			36.250
	10	02	02			Norme de hrana	20.000		20.000						
	10	02	06			Vouchere de vacanta	40.000		40.000	37.000	36.250	36.250			36.250
	10	03				Contributii	70.000		70.000	70.000	49.963	49.963			50.104
	10	03	07			Contributia asiguratorie pentru munca	65.000		65.000	65.000	49.963	49.963			50.104
	10	03	08			Contributii platite de angajator in numele angajatului	5.000		5.000						
5410	20					TITLUL II BUNURI SI SERVICII	287.000		287.000	287.000	179.625	179.625			165.622
	20	01				Bunuri si servicii	145.000		145.000	155.000	99.204	99.204			91.998
	20	01	01			Furnituri de birou	20.000		20.000	20.000	15.359	15.359			12.816
	20	01	02			Materiale pentru curatenie	4.000		4.000	4.000	2.832	2.832			2.061
	20	01	03			Incalzit, iluminat si forta motrica	25.000		25.000	25.000	17.340	17.340			17.340
	20	01	04			Apa, canal si salubritate	5.000		5.000	5.000	1.629	1.629			1.629
	20	01	05			Carburanti si lubrifianti	10.000		10.000	10.000	8.968	8.968			4.318
	20	01	06			Piese de schimb	1.000		1.000						
	20	01	08			Posta, telecomunicatii, radio, tv, internet	25.000		25.000	25.000	22.464	22.464			22.464
5410	20	01	09			Materiale si prestari de servicii cu caracter functional	10.000		10.000	20.000	12.736	12.736			13.494
5410	20	01	30			Alte bunuri si servicii pentru intretinere si functionare	45.000		45.000	45.000	17.876	17.876			17.876

Capi- tol	Sub- capi- tol	Pa- ra- graf	Gru- pa / Titlu	Ar- fi- col	Ali- ne- at	Denumire indicator	Credite de angajament		Credite bugetare		Angajamente bugetare	Angajamente legale	Plati efectuate	Angajamente legale de platit	Cheltuieli efective
							initiale	definitive	initiale	definitive					
A						B	1	2	3	4	5	6	7	8=6-7	9
5410			20 02			Reparatii curente			40.000	30.000					
			20 05			Bunuri de natura obiectelor de inventar			10.000	10.000	6.797	6.797	6.797		
			20 05 30			Alte obiecte de inventar			10.000	10.000	6.797	6.797	6.797		
			20 06			Deplasari, detasari, transferari			60.000	65.000	56.024	56.024	56.024		56.024
			20 06 01			Deplasari interne, detasari, transferari			60.000	65.000	56.024	56.024	56.024		56.024
			20 13			Pregatire profesionala			30.000	25.000	17.600	17.600	17.600		17.600
			20 14			Protectia muncii			2.000	2.000					
			70			CHELTUIELI DE CAPITAL			137.000	202.000	192.445	192.445	192.445		18.862
			71			TITLUL XIII ACTIVE NEFINANCIARE			137.000	202.000	192.445	192.445	192.445		18.862
			71 01			Active fixe			137.000	202.000	192.445	192.445	192.445		18.862
			71 01 02			Masini, echipamente si mijloace de transport			95.000	141.000	131.528	131.528	131.528		10.042
5410			71 01 03			Mobilier, aparatura birotica si alte active corporale			18.000	37.000	36.938	36.938	36.938		8.820
5410			71 01 30			Alte active fixe (inclusiv reparatii capitale)			24.000	24.000	23.979	23.979	23.979		
6610						SANATATE									
			01			SANATATE		5.855.000	324.345.000	344.418.000	286.558.114	286.558.114	286.558.114		281.148.851
			10			CHELTUIELI CURENTE		5.855.000	312.252.000	322.650.000	277.805.252	277.805.252	277.805.252		277.678.926
			10 01			TITLUL I CHELTUIELI DE PERSONAL			224.128.000	217.723.000	198.719.606	198.719.606	198.719.606		199.039.404
			10 01 01			Cheltuieli salariale in bani			215.538.000	208.483.000	190.792.394	190.792.394	190.792.394		191.111.917
			10 01 01			Salarii de baza			134.000.000	133.350.000	123.974.945	123.974.945	123.974.945		124.234.478
			10 01 05			Sporuri pentru conditii de munca			40.200.000	39.250.000	34.695.133	34.695.133	34.695.133		34.755.958
			10 01 06			Alte sporuri			18.500.000	17.245.000	16.208.038	16.208.038	16.208.038		16.155.391
			10 01 07			Ore suplimentare			6.300.000	6.300.000	5.455.367	5.455.367	5.455.367		5.428.707

Capi- tol	Sub- capi- tol	Pa- ra- graf	Gru- pa / Titlu	Ar- ti- col	Ali- ne- at	Denumire indicator	Credite de angajament		Credite bugetare		Angajamente bugetare	Angajamente legale	Plati efectuate	Angajamente legale de platit	Cheltuieli efective
							1	2	3	4					
			A			B									
						internet			700.000	800.000	745.867	745.867	745.867	756.795	
6610			20	01	09	Materiale si prestari de servicii cu caracter functional			8.800.000	13.455.000	11.102.827	11.102.827	11.102.827	11.162.848	
6610			20	01	30	Alte bunuri si servicii pentru intretinere si functionare			1.500.000	2.127.000	1.505.668	1.505.668	1.505.668	1.523.281	
6610			20	02		Reparatii curente			465.000	665.000	528.410	528.410	528.410	582.981	
			20	03		Hrana			4.200.000	4.200.000	3.510.330	3.510.330	3.510.330	3.653.037	
			20	03	01	Hrana pentru oameni			4.200.000	4.200.000	3.510.330	3.510.330	3.510.330	3.653.037	
			20	04		Medicamente si materiale sanitare			53.200.000	64.173.000	47.613.157	47.613.157	47.613.157	47.076.303	
			20	04	01	Medicamente			36.900.000	47.798.000	33.272.155	33.272.155	33.272.155	32.693.131	
			20	04	02	Materiale sanitare			7.000.000	7.450.000	6.144.443	6.144.443	6.144.443	6.223.625	
			20	04	03	Reactivi			8.500.000	8.200.000	7.631.011	7.631.011	7.631.011	7.571.823	
			20	04	04	Dezinfectanti			800.000	725.000	565.548	565.548	565.548	587.724	
			20	05		Bunuri de natura obiectelor de inventar			1.900.000	2.000.000	1.372.662	1.372.662	1.372.662	585.739	
			20	05	01	Uniforme si echipament			100.000	100.000	3.714	3.714	3.714	88.471	
			20	05	03	Lenjerie si accesorii de pat			200.000	200.000	178.955	178.955	178.955	164.482	
			20	05	30	Alte obiecte de inventar			1.600.000	1.700.000	1.189.993	1.189.993	1.189.993	332.786	
			20	06		Deplasari, detasari, transferari			520.000	20.000	3.880	3.880	3.880	3.880	
			20	06	01	Deplasari interne, detasari, transferari			520.000	20.000	3.880	3.880	3.880	3.880	
			20	11		Carti, publicatii si materiale documentare			8.000	8.000	773	773	773	335	
6610			20	12		Consultanta si expertiza			700.000	750.000	535.500	535.500	535.500	595.000	
			20	13		Pregatire profesionala			150.000	150.000	69.543	69.543	69.543	66.693	
			20	30		Alte cheltuieli			330.000	408.000	268.666	268.666	268.666	217.888	
			20	30	01	Reclama si publicitate			10.000	28.000	13.528	13.528	13.528	14.166	
			20	30	04	Chiri			70.000	130.000	106.629	106.629	106.629	70.342	


Capi- tol	Sub- capi- tol	Pa- ra- graf	Gru- pa / Titlu	Ar- ti- col	Ali- ne- at	Denumire indicator	Credite de angajament		Credite bugetare		Angajamente bugetare	Angajamente legale	Plati efectuate	Angajamente legale de platit	Cheltuieli efective
							1 initiale	2 definitive	3 initiale	4 definitive					
						B	1	2	3	4	5	6	7	8=6-7	9
						A									
6610			71	01	03	transport Mobilier, aparatura birotica si alte active corporale	7.760.000		7.760.000	12.544.000	7.199.886	7.199.886	7.199.886	8=6-7	1.520.032
6610			71	01	30	Alte active fixe (inclusiv reparatii capitale)	2.120.000		2.120.000	2.120.000	117.450	117.450	117.450		235.130
6610			71	03		Reparatii capitale aferente activelor fixe	99.000		99.000	99.000	62.475	62.475	62.475		14.130
6610			84			PLATI EFECTUATE IN ANII PRECEDENTI SI RECUPERATE IN ANUL CURENT	2.114.000		2.114.000	6.525.000	1.937.848	1.937.848	1.937.848		1.700.633
6610			85			Titlul XIX PLATI EFECTUATE IN ANII PRECEDENTI SI RECUPERATE IN ANUL CURENT					-1.026.347	-1.026.347	-1.026.347		
6610			85	01		Plati efectuate in anii precedenti si recuperate in anul curent					-1.026.347	-1.026.347	-1.026.347		
6610			85	01		Plati efectuate in anii precedenti si recuperate in anul curent (SF)					-1.026.347	-1.026.347	-1.026.347		
6710			01			CULTURA, RECREERE SI RELIGIE	11.119.000		11.119.000	11.525.000	9.984.532	9.984.532	9.984.532		10.104.536
			10			CHELTUIELI CURENTE	10.667.000		10.667.000	11.073.000	9.852.471	9.852.471	9.852.471		9.798.611
			10			TITLUL I CHELTUIELI DE PERSONAL	7.120.000		7.120.000	6.800.000	6.236.209	6.236.209	6.236.209		6.337.203
			10	01		Cheltuieli salariale in bani	6.762.000		6.762.000	6.442.000	5.933.370	5.933.370	5.933.370		6.032.299
			10	01	01	Salarii de baza	5.992.000		5.992.000	5.792.000	5.441.883	5.441.883	5.441.883		5.518.403
			10	01	06	Alte sporuri	48.000		48.000	48.000	15.305	15.305	15.305		15.305
			10	01	12	Indemnizatii platite unor persoane din afara unitatii	180.000		180.000	60.000	53.280	53.280	53.280		53.280
6710			10	01	13	Drepturi de delegare	38.000		38.000	38.000	14.674	14.674	14.674		14.674

Capi- tol	Sub- capi- tol	Pa- ra- graf	Gru- pa / Titlu	Ar- ti- col	Ali- ne- at	Denumire indicator	Credite de angajament		Credite bugetare		Angajamente bugetare	Angajamente legale	Plati efectuate	Angajamente legale de platit	Cheltuieli efective
							initiale	definitive	initiale	definitive					
A						B	1	2	3	4	5	6	7	8=6-7	9
6710			10	01	17	Indemnizatii de hrana			504.000	504.000	408.228	408.228	408.228	430.637	
			10	02		Cheltuieli salariale in natura			196.000	196.000	170.950	170.950	170.950	170.950	
			10	02	06	Vouchere de vacanta			196.000	196.000	170.950	170.950	170.950	170.950	
			10	03		Contributii			162.000	162.000	131.889	131.889	131.889	133.954	
			10	03	07	Contributia asiguratorie pentru munca			162.000	162.000	131.889	131.889	131.889	133.954	
			20			TITLUL II BUNURI SI SERVICII			3.432.000	4.211.000	3.558.560	3.558.560	3.558.560	3.411.506	
			20	01		Bunuri si servicii			2.554.000	3.375.000	2.855.174	2.855.174	2.855.174	2.793.798	
			20	01	01	Furnituri de birou			23.000	21.000	18.982	18.982	18.982	16.376	
			20	01	02	Materiale pentru curatenie			21.000	23.000	22.494	22.494	22.494	21.051	
			20	01	03	Incalziti, iluminat si forta motrica			490.000	440.000	392.154	392.154	392.154	399.354	
			20	01	04	Apa, canal si salubritate			33.000	27.000	24.557	24.557	24.557	24.557	
			20	01	05	Carburanti si lubrifianti			35.000	43.000	41.561	41.561	41.561	27.861	
			20	01	06	Piese de schimb			20.000	6.000	2.253	2.253	2.253	3.577	
			20	01	08	Posta, telecomunicatii, radio, tv, internet			42.000	40.000	34.647	34.647	34.647	34.182	
6710			20	01	09	Materiale si prestari de servicii cu caracter functional			1.420.000	2.121.000	1.729.348	1.729.348	1.729.348	1.716.992	
6710			20	01	30	Alte bunuri si servicii pentru intretinere si functionare			470.000	654.000	589.178	589.178	589.178	549.938	
6710			20	02		Reparatii curente			121.000	61.000	52.627	52.627	52.627	52.627	
			20	05		Bunuri de natura obiectelor de inventar			65.000	118.000	113.008	113.008	113.008	36.612	
			20	05	30	Alte obiecte de inventar			65.000	118.000	113.008	113.008	113.008	36.612	
			20	06		Deplasari, detasari, transferari			78.000	54.000	42.504	42.504	42.504	42.504	
			20	06	01	Deplasari interne, detasari, transferari			23.000	22.000	10.660	10.660	10.660	10.660	
			20	06	02	Deplasari in strainatate			55.000	32.000	31.844	31.844	31.844	31.844	
			20	09		Materiale de laborator			7.000	4.000	2.358	2.358	2.358	2.133	

Capi- tot	Sub- capi- tot	Pa- ra- graf	Pa- ra / Titlu	Ar- ti- col	Ali- ne- at	Denumire indicator	Credite de angajament		Credite bugetare		Angajamente bugetare	Angajamente legale	Plati efectuate	Angajamente legale de platit	Cheltuieli efective
							initiale	definitive	initiale	definitive					
							1	2	3	4	5	6	7	8=6-7	9
						B									
7010		71	01	03		Mobilier, aparatura birotica si alte active corporale									2.319
7010		71	01	30		Alte active fixe (inclusiv reparatii capitale)									952

Conducatorul institutiei,

Conducatorul compartimentului
financiar-contabil



Capi- tol	Sub- capi- tol	Pa- ra- graf	Gr- pa / Titlu	Ar- ti- col	Al- ne- at	Denumire indicator	Credite de angajament		Credite bugetare		Angajamente legale	Plati efectuate	Angajamente legale de platit	Cheltuieli efective	
							initiale	definitive	initiale	definitive					
A						B	1	2	3	4	5	6	7	8=6-7	9
						numele angajatului	5.000		5.000						
						TITLUL II BUNURI SI SERVICII	287.000		287.000						
						Bunuri si servicii	145.000		145.000						
						Furnituri de birou	20.000		20.000						
						Materiale pentru curatenie	4.000		4.000						
						Incalzit, iluminat si forta motrica	25.000		25.000						
						Apa, canal si salubritate	5.000		5.000						
						Carburanti si lubrifianti	10.000		10.000						
						Piese de schimb	1.000		1.000						
						Posta, telecomunicatii, radio, tv, internet	25.000		25.000						
						Materiale si prestari de servicii cu caracter functional	10.000		10.000						
						Alte bunuri si servicii pentru intretinere si functionare	45.000		45.000						
						Reparatii curente	40.000		40.000						
						Bunuri de natura obiectelor de inventar	10.000		10.000						
						Alte obiecte de inventar	10.000		10.000						
						Deplasari, detasari, transferari	60.000		60.000						
						Deplasari interne, detasari, transferari	60.000		60.000						
						Pregatire profesionala	30.000		30.000						
						Protectia muncii	2.000		2.000						
						SANATATE	307.771.000		318.169.000						
						CHELTUIELI CURENTE	307.771.000		318.169.000						
						TITLUL I CHELTUIELI DE PERSONAL	224.128.000		217.723.000						
							715 420 0000		708 483 0000						
6610									275.373.022						
									276.399.369						
									198.719.606						
									190.792.394						
									275.373.022						
									276.399.369						
									198.719.606						
									190.792.394						
									275.373.022						
									276.399.369						
									198.719.606						
									190.792.394						
									275.373.022						
									276.399.369						
									198.719.606						
									190.792.394						
									275.373.022						
									276.399.369						
									198.719.606						
									190.792.394						
									275.373.022						
									276.399.369						
									198.719.606						
									190.792.394						
									275.373.022						
									276.399.369						
									198.719.606						
									190.792.394						
									275.373.022						
									276.399.369						
									198.719.606						
									190.792.394						
									275.373.022						
									276.399.369						
									198.719.606						
									190.792.394						
									275.373.022						
									276.399.369						
									198.719.606						
									190.792.394						
									275.373.022						
									276.399.369						
									198.719.606						
									190.792.394						
									275.373.022						
									276.399.369						
									198.719.606						
									190.792.394						
									275.373.022						
									276.399.369						
									198.719.606						
									190.792.394						
									275.373.022						
									276.399.369						
									198.719.606						
									190.792.394						
									275.373.022						
									276.399.369						
									198.719.606						
									190.792.394						
									275.373.022						
									276.399.369						
									198.719.606						
									190.792.394						
									275.373.022						
									276.399.369						
									198.719.606						
									190.792.394						
									275.373.022						
									276.399.369						
									198.719.606						
									190.792.394						
									275.373.022						
									276.399.369						
									198.719.606						
									190.792.394						
									275.373.022						
									276.399.369						
									198.719.606						
									190.792.394						
									275.373.022						
									276.399.369						
									198.719.606						
									190.792.394						
									275.373.022						
									276.399.369						
									198.719.606						
									190.792.394						
									275.373.022						
									276.399.369						
									198.719.606						
									190.792.394						
									275.373.022						
									276.399.369						
									198.						

Capi- tol	Sub- capi- tol	Pa- ra- gra- ful	Ar- ti- col	Ali- ne- at	Denumire indicator	Credite de angajament		Credite bugetare		Angajamente bugetare	Angajamente legale	Plati efectuate	Angajamente legale de platit	Cheltuieli efective
						initiale	definitive	initiale	definitive					
A					B	1	2	3	4	5	6	7	8=6-7	9
	20	01	04		Apa, canal si salubritate	950.000		950.000	950.000	904.070	904.070	904.070		905.284
	20	01	05		Carburanti si lubrifianti	280.000		280.000	280.000	253.238	253.238	253.238		234.595
	20	01	06		Piese de schimb	1.100.000		1.100.000	1.500.000	1.192.862	1.192.862	1.192.862		1.172.106
	20	01	07		Transport	950.000		950.000	1.150.000	831.947	831.947	831.947		834.071
	20	01	08		Posta, telecomunicatii, radio, tv, internet	700.000		700.000	800.000	745.867	745.867	745.867		756.795
	20	01	09		Materiale si prestari de servicii cu caracter functional	8.800.000		8.800.000	13.455.000	11.102.827	11.102.827	11.102.827		11.162.848
	20	01	30		Alte bunuri si servicii pentru intretinere si functionare	1.500.000		1.500.000	2.127.000	1.505.668	1.505.668	1.505.668		1.523.281
	20	02			Reparatii curente	465.000		465.000	665.000	528.410	528.410	528.410		582.981
	20	03			Hrana	4.200.000		4.200.000	4.200.000	3.510.330	3.510.330	3.510.330		3.653.037
	20	03	01		Hrana pentru oameni	4.200.000		4.200.000	4.200.000	3.510.330	3.510.330	3.510.330		3.653.037
	20	04			Medicamente si materiale sanitare	53.200.000		53.200.000	64.173.000	47.613.157	47.613.157	47.613.157		47.076.303
	20	04	01		Medicamente	36.900.000		36.900.000	47.798.000	33.272.155	33.272.155	33.272.155		32.693.131
	20	04	02		Materiale sanitare	7.000.000		7.000.000	7.450.000	6.144.443	6.144.443	6.144.443		6.223.625
	20	04	03		Reactivi	8.500.000		8.500.000	8.200.000	7.631.011	7.631.011	7.631.011		7.571.823
	20	04	04		Dezinfectanti	800.000		800.000	725.000	565.548	565.548	565.548		587.724
	20	05			Bunuri de natura obiectelor de inventar	1.900.000		1.900.000	2.000.000	1.372.662	1.372.662	1.372.662		585.739
	20	05	01		Uniforme si echipament	100.000		100.000	100.000	3.714	3.714	3.714		88.471
	20	05	03		Lenjerie si accesorii de pat	200.000		200.000	200.000	178.955	178.955	178.955		164.482
	20	05	30		Alte obiecte de inventar	1.600.000		1.600.000	1.700.000	1.189.993	1.189.993	1.189.993		332.786
	20	06			Deplasari, detasari, transferari	520.000		520.000	20.000	3.880	3.880	3.880		3.880
	20	06	01		Deplasari interne, detasari, transferari	520.000		520.000	20.000	3.880	3.880	3.880		3.880
	20	11			Carti, publicatii si materiale	8.000		8.000	773	773	773	773		335

Capi- tol	Sub- capi- tol	Pa- ra- graf	Gru- pa / Titlu	Ar- ti- col	Ali- ne- at	Denumire indicator	Credite de angajament		Credite bugetare		Angajamente bugetare	Angajamente legale	Plati efectuate	Angajamente legale de platit	Cheltuieli efective
							initiale	definitive	initiale	definitive					
A						B	1	2	3	4	5	6	7	8-6-7	9
	20	12				Consultanta si expertiza	700.000		750.000	535.500	535.500	535.500	535.500	8-6-7	595.000
	20	13				Pregatire profesionala	150.000		150.000	69.543	69.543	69.543	69.543		66.693
	20	30				Alte cheltuieli	330.000		408.000	268.666	268.666	268.666	268.666		217.888
	20	30	01			Reclama si publicitate	10.000		28.000	13.528	13.528	13.528	13.528		14.166
	20	30	04			Chirii	70.000		130.000	106.629	106.629	106.629	106.629		70.342
	20	30	30			Alte cheltuieli cu bunuri si servicii	250.000		250.000	148.509	148.509	148.509	148.509		133.380
	59					TITLUL XI ALTE CHELTUIELI	1.220.000		1.220.000	1.132.210	1.132.210	1.132.210	1.132.210		1.141.010
	59	40				Sume aferente persoanelor cu handicap neincadrate	1.220.000		1.220.000	1.132.210	1.132.210	1.132.210	1.132.210		1.141.010
	84					PLATI EFECTUATE IN ANII PRECEDENTI SI RECUPERATE IN ANUL CURENT				-1.026.347	-1.026.347	-1.026.347	-1.026.347		
	85					Titlul XIX PLATI EFECTUATE IN ANII PRECEDENTI SI RECUPERATE IN ANUL CURENT				-1.026.347	-1.026.347	-1.026.347	-1.026.347		
	85	01				Plati efectuate in anii precedenti si recuperate in anul curent				-1.026.347	-1.026.347	-1.026.347	-1.026.347		
	85	01	01			Plati efectuate in anii precedenti si recuperate in anul curent (SF)	10.667.000		11.073.000	9.835.529	9.835.529	9.835.529	9.835.529		9.798.611
6710						CULTURA, RECREERE SI RELIGIE	10.667.000		11.073.000	9.852.471	9.852.471	9.852.471	9.852.471		9.798.611
	01					CHELTUIELI CURENTE	7.120.000		6.800.000	6.236.209	6.236.209	6.236.209	6.236.209		6.337.203
	10					TITLUL I CHELTUIELI DE PERSONAL	6.762.000		6.442.000	5.933.370	5.933.370	5.933.370	5.933.370		6.032.299
	10	01				Cheltuieli salariale in bani	5.992.000		5.792.000	5.441.883	5.441.883	5.441.883	5.441.883		5.518.403
	10	01	01			Salarii de baza	48.000		48.000	15.305	15.305	15.305	15.305		15.305
	10	01	06			Alte sporuri									
	10	01	12			Indemnizatii platite unor persoane din afara unitatii	180.000		60.000	53.280	53.280	53.280	53.280		53.280

Capi- tol	Sub- capi- tol	Pa- ra- graf	Gru- pa / Titlu	Ar- ti- col	Ali- ne- at	Denumire indicator	Credite de angajament		Credite bugetare		Angajamente bugetare	Angajamente legale	Plati efectuate	Angajamente legale de platit	Cheltuieli efective
							initiale	definitive	initiale	definitive					
A						B	1	2	3	4	5	6	7	8=6+7	9
			10	01	13	Drepturi de delegare	38.000		38.000		14.674	14.674	14.674		14.674
			10	01	17	Indemnizatii de hrana	504.000		504.000		408.228	408.228	408.228		430.637
			10	02		Cheltuieli salariale in natura	196.000		196.000		170.950	170.950	170.950		170.950
			10	02	06	Vouchere de vacanta	196.000		196.000		170.950	170.950	170.950		170.950
			10	03		Contributii	162.000		162.000		131.889	131.889	131.889		133.954
			10	03	07	Contributia asiguratorie pentru munca	162.000		162.000		131.889	131.889	131.889		133.954
			20			TITLUL II BUNURI SI SERVICII	3.432.000		3.432.000	4.211.000	3.558.560	3.558.560	3.558.560		3.411.506
			20	01		Bunuri si servicii	2.554.000		2.554.000	3.375.000	2.855.174	2.855.174	2.855.174		2.793.798
			20	01	01	Furnituri de birou	23.000		23.000	21.000	18.982	18.982	18.982		16.376
			20	01	02	Materiale pentru curatenie	21.000		21.000	23.000	22.494	22.494	22.494		21.051
			20	01	03	Incalzit, iluminat si forta motrica	490.000		490.000	440.000	392.154	392.154	392.154		399.354
			20	01	04	Apa, canal si salubritate	33.000		33.000	27.000	24.557	24.557	24.557		24.557
			20	01	05	Carburanti si lubrifianti	35.000		35.000	43.000	41.561	41.561	41.561		27.861
			20	01	06	Piese de schimb	20.000		20.000	6.000	2.253	2.253	2.253		3.577
			20	01	08	Posta, telecomunicatii, radio, tv, internet	42.000		42.000	40.000	34.647	34.647	34.647		34.182
			20	01	09	Materiale si prestari de servicii cu caracter functional	1.420.000		1.420.000	2.121.000	1.729.348	1.729.348	1.729.348		1.716.902
			20	01	30	Alte bunuri si servicii pentru intretinere si functionare	470.000		470.000	654.000	589.178	589.178	589.178		549.938
			20	02		Reparatii curente	121.000		121.000	61.000	52.627	52.627	52.627		52.627
			20	05		Bunuri de natura obiectelor de inventar	65.000		118.000	118.000	113.008	113.008	113.008		36.612
			20	05	30	Alte obiecte de inventar	65.000		118.000	118.000	113.008	113.008	113.008		36.612
			20	06		Deplasari, detasari, transferari	78.000		78.000	54.000	42.504	42.504	42.504		42.504
			20	06	01	Deplasari interne, detasari, transferari	23.000		23.000	22.000	10.660	10.660	10.660		10.660
			20	06	02	Deplasari in strainatate	55.000		55.000	32.000	31.844	31.844	31.844		31.844

Capi- tol	Sub- capi- tol	Pa- ra- graf	Gru- pa / Titlu	Ar- ti- col	Ali- ne- at	Denumire indicator	Credite de angajament		Credite bugetare		Angajamente bugetare	Angajamente legale	Plati efectuate	Angajamente legale de platit	Cheltuieli efective
							initiale	definitive	initiale	definitive					
A						B	1	2	3	4	5	6	7	8=6-7	9
	20	09				Materiale de laborator			7.000	4.000	2.358	2.358	2.358	2.358	2.133
	20	11				Carti, publicatii si materiale documentare			10.000	31.000	25.978	25.978	25.978	25.978	51.198
	20	13				Pregatire profesionala			44.000	24.000	1.190	1.190	1.190	1.190	1.190
	20	14				Protectia muncii			4.000	4.000	3.956	3.956	3.956	3.956	3.956
	20	16				Studii si cercetari			348.000	398.000	353.912	353.912	353.912	353.912	333.797
	20	30				Alte cheltuieli			201.000	142.000	107.853	107.853	107.853	107.853	97.647
	20	30	01			Reclama si publicitate			10.000	21.000	12.598	12.598	12.598	12.598	11.336
	20	30	03			Prime de asigurare non-viata			16.000	26.000	13.144	13.144	13.144	13.144	13.144
	20	30	04			Chiri			5.000	5.000					
	20	30	30			Alte cheltuieli cu bunuri si servicii			170.000	90.000	82.111	82.111	82.111	82.111	73.167
	59					TITLUL XI ALTE CHELTUIELI			115.000	62.000	57.702	57.702	57.702	57.702	49.902
	59	11				Asociatii si fundatii			108.000	55.000	54.702	54.702	54.702	54.702	46.902
	59	17				Despagubiri civile			7.000	7.000	3.000	3.000	3.000	3.000	3.000
	84					PLATI EFECTUATE IN ANII PRECEDENTI SI RECUPERATE IN ANUL CURENT					-16.942	-16.942	-16.942	-16.942	
	85					Titlul XIX PLATI EFECTUATE IN ANII PRECEDENTI SI RECUPERATE IN ANUL CURENT					-16.942	-16.942	-16.942	-16.942	
	85	01				Plati efectuate in anii precedenti si recuperate in anul curent					-16.942	-16.942	-16.942	-16.942	
	85	01	01			Plati efectuate in anii precedenti si recuperate in anul curent (SF)			850.000	850.000	746.037	746.037	746.037	746.037	663.823
7010						LOCUINTE, SERVICII SI DEZVOLTARE PUBLICA CHELTUIELI CURENTE			850.000	850.000	746.037	746.037	746.037	746.037	663.823
	01					TITLUL I CHELTUIELI DE PERSONAL			460.000	428.000	407.514	407.514	407.514	407.514	415.983

Capi- tol	Sub- capi- tol	Pa- ra- graf	Gru- pa / Titlu	Ar- ti- col	Ali- ne- at	Denumire indicator	Credite de angajament		Credite bugetare		Angajamente bugetare	Angajamente legale	Plati efectuate	Angajamente legale de platit	Cheltuieli efective
							initiale	definitive	initiale	definitive					
							1	2	3	4	5	6	7	8=6-7	9
A															
	20	04	01			Medicamente	3.000		3.000		2.022	2.022	2.022		2.022
	20	05				Bunuri de natura obiectelor de inventar	70.000		109.000		88.367	88.367	88.367		88.367
	20	05	01			Uniforme si echipament	65.000		99.000		86.070	86.070	86.070		86.070
	20	05	03			Lenjerie si accesorii de pat			5.000						2.297
	20	05	30			Alte obiecte de inventar	5.000		5.000						2.951
	20	06				Deplasari, detasari, transferari	5.000		5.000						2.951
	20	06	01			Deplasari interne, detasari, transferari	14.000		14.000		8.420	8.420	8.420		8.420
	20	13				Pregatire profesionala	72.000		72.000		60.115	60.115	60.115		60.115
	20	30				Alte cheltuieli	7.000		7.000		2.525	2.525	2.525		2.525
	20	30	03			Prime de asigurare non-viata			65.000		57.590	57.590	57.590		57.590
	20	30	30			Alte cheltuieli cu bunuri si servicii									2.345.119
						excedent/deficit sect funct									

9910 96

Conducatorul compartimentului
financiar-contabil


Conducatorul institutiei,



Capi- tot	Sub- capi- tot	Pa- ra- graf	Gru- pa / Titlu	Ar- ti- col	Ali- ne- at	Denumire indicator	Credite de angajament		Credite bugetare		Angajamente legale	Plati efectuate	Angajamente legale de platit	Cheltuieli efective
							initiale	definitive	initiale	definitive				
A						1	2	3	4	5	6	7	8=6-7	9
6710						B								
			70			CULTURA, RECREERE SI RELIGIE			452.000	452.000	149.003	149.003	149.003	305.925
			71			CHELTUIELI DE CAPITAL			452.000	452.000	149.003	149.003	149.003	305.925
			71	01		TITLUL XIII ACTIVE NEFINANCIARE			452.000	452.000	149.003	149.003	149.003	305.925
			71	01	01	Active fixe			452.000	452.000	149.003	149.003	149.003	305.925
			71	01	01	Constructii			206.000	260.000				430
			71	01	02	Masini, echipamente si mijloace de transport			214.000	160.000	134.003	134.003	134.003	211.766
			71	01	03	Mobilier, aparatura birotica si alte active corporale								42.848
			71	01	30	Alte active fixe (inclusiv reparatii capitale)			32.000	32.000	15.000	15.000	15.000	50.881
7010						LOCUINTE, SERVICII SI DEZVOLTARE PUBLICA								95.882
			70			CHELTUIELI DE CAPITAL								95.882
			71			TITLUL XIII ACTIVE NEFINANCIARE								95.882
			71	01		Active fixe								95.882
			71	01	02	Masini, echipamente si mijloace de transport								95.882
			71	01	03	Mobilier, aparatura birotica si alte active corporale								92.611
			71	01	30	Alte active fixe (inclusiv reparatii capitale)								2.319
9910						excedent/deficit sect dezv			-6.395.000	-6.395.000		-3.800.344		952

Conducatorul compartimentului
financiar-contabil

Conducatorul institutiei,



TOTAL JUDET

DETALIEREA CHELTUIELILOR
- fonduri externe nerambursabile -
31.12.2019

Pag. 2 - lei-

Capi- tol	Sub- capi- tol	Pa- ra- graf	Gru- pa / Titlu	Ar- ti- col	Ali- ne- at	Denumire indicator	Credite de angajament		Credite bugetare		Angajamente bugetare	Angajamente legale	Plati efectuate	Angajamente legale de platit	Cheltuieli efective
							initiale	definitive	initiale	definitive					
			A			B	1	2	3	4	5	6	7	8-6-7	9
5008						FONDURI EXTERNE NERAMBURSABILE									
			01			FONDURI EXTERNE NERAMBURSABILE									56.726
			56			CHELTUIELI CURENTE									56.726
						TITLUL VIII PROIECTE CU FINANTARE DIN									
						FONDURI EXTERNE NERAMBURSABILE (FEN)									56.726
						POSTADERARE									
						CULTURA, RECREERE SI RELIGIE									
						CULTURA, RECREERE SI RELIGIE									7.042
			01			CHELTUIELI CURENTE									7.042
			56			TITLUL VIII PROIECTE CU FINANTARE DIN									
						FONDURI EXTERNE NERAMBURSABILE (FEN)									7.042
						POSTADERARE									
						Mecanismul Financiar SEE									
6708			56	17		Finantarea Nationala									7.042
						ASIGURARI SI ASISTENTA SOCIALA									
						ASIGURARI SI ASISTENTA SOCIALA									7.042
			01			CHELTUIELI CURENTE									49.684
			56			TITLUL VIII PROIECTE CU FINANTARE DIN									
						FONDURI EXTERNE NERAMBURSABILE (FEN)									49.684
						POSTADERARE									
						Mecanismul Financiar SEE									
6808			56	17		Finantarea externa nerambursabila									49.684

Conducatorul compartimentului
financiar-contabil

Conducatorul institutiei